



## L'evoluzione dei registri elettronici Argo Software

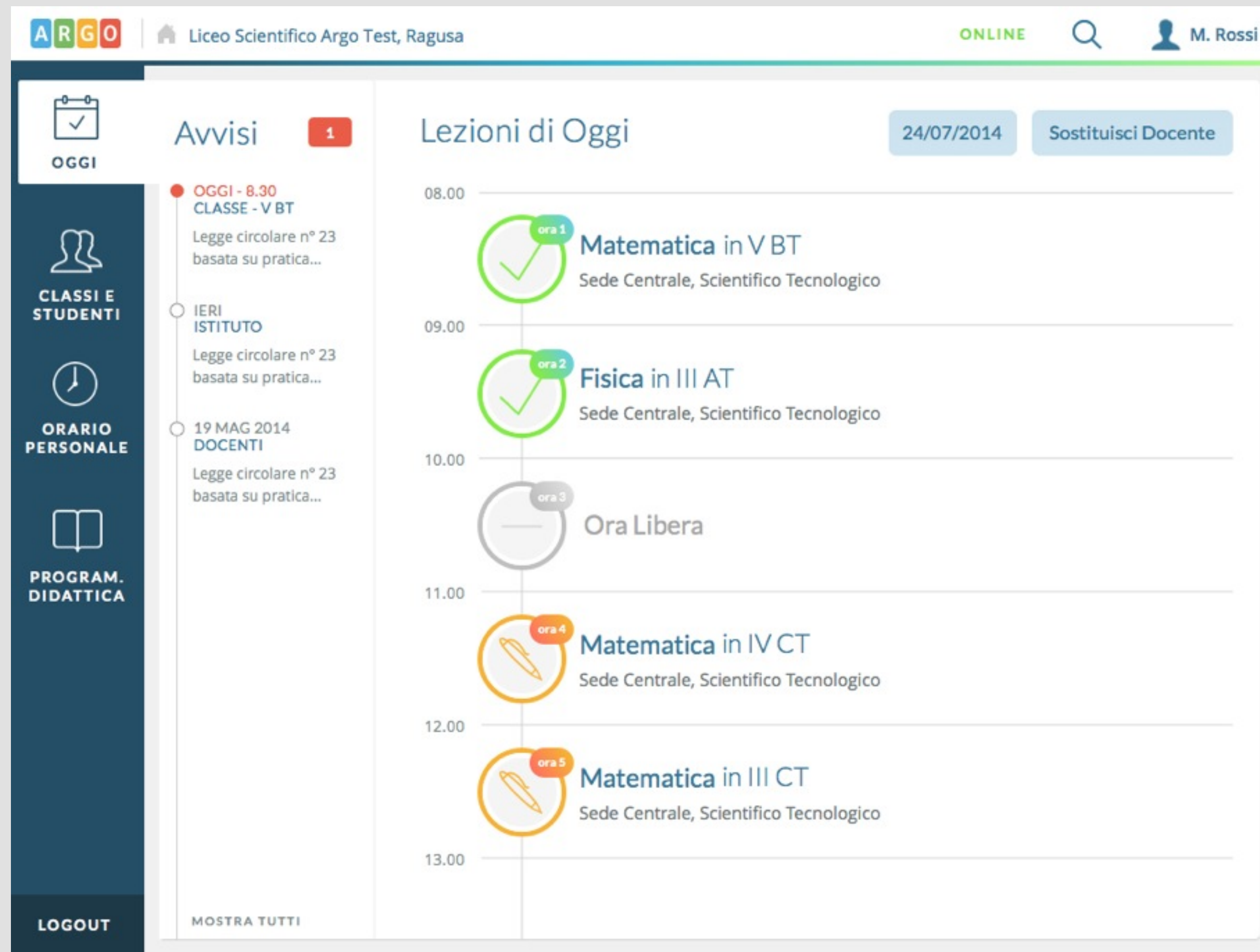


## Novità

Grazie alle segnalazioni degli utenti Argo abbiamo rivoluzionato la gestione dei registri elettronici, dando vita ad una nuova applicazione, facile e veloce da utilizzare !

Il docente è al centro delle procedure!

# Il nuovo registro elettronico Argo

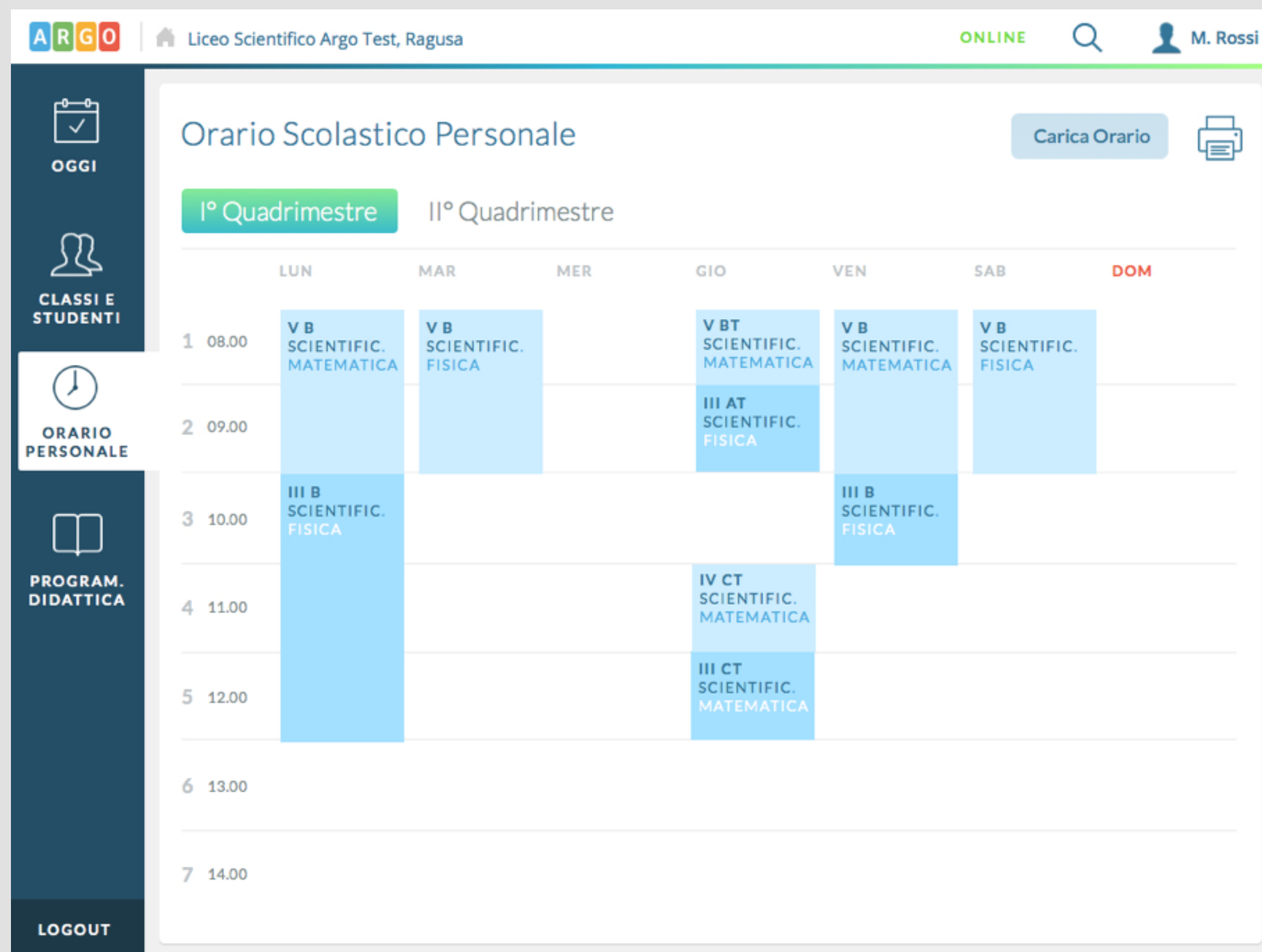


The screenshot displays the Argo software interface for a teacher named M. Rossi at Liceo Scientifico Argo Test, Ragusa. The interface is in Italian and shows the 'Lezioni di Oggi' (Today's Lessons) section for the date 24/07/2014. The left sidebar contains navigation options: 'OGGI', 'CLASSI E STUDENTI', 'ORARIO PERSONALE', 'PROGRAM. DIDATTICA', and 'LOGOUT'. The main content area shows a vertical timeline of lessons from 08.00 to 13.00. The lessons are: 08.00 - Matematica in V BT (Sede Centrale, Scientifico Tecnologico), 09.00 - Fisica in III AT (Sede Centrale, Scientifico Tecnologico), 10.00 - Ora Libera, 11.00 - Matematica in IV CT (Sede Centrale, Scientifico Tecnologico), and 12.00 - Matematica in III CT (Sede Centrale, Scientifico Tecnologico). There is also a 'Sostituisci Docente' button and a 'MOSTRA TUTTI' link at the bottom.

## La sezione "Oggi"

La homepage del prodotto è stata completamente rinnovata. Troviamo l'orario del docente e l'elenco delle lezioni. Il docente potrà, con un semplice click, entrare in classe ed effettuare le varie operazioni (es. firma, appello ecc.).

# Il nuovo registro elettronico Argo



The screenshot displays the 'Orario Scolastico Personale' (Personal School Timetable) interface. At the top, it shows the school name 'Liceo Scientifico Argo Test, Ragusa', the user 'M. Rossi', and a 'Carica Orario' button. The interface is set to the 'I° Quadrimestre' (1st Semester). The timetable is organized by days of the week (LUN, MAR, MER, GIO, VEN, SAB, DOM) and time slots (1-7). The following table represents the data shown in the screenshot:

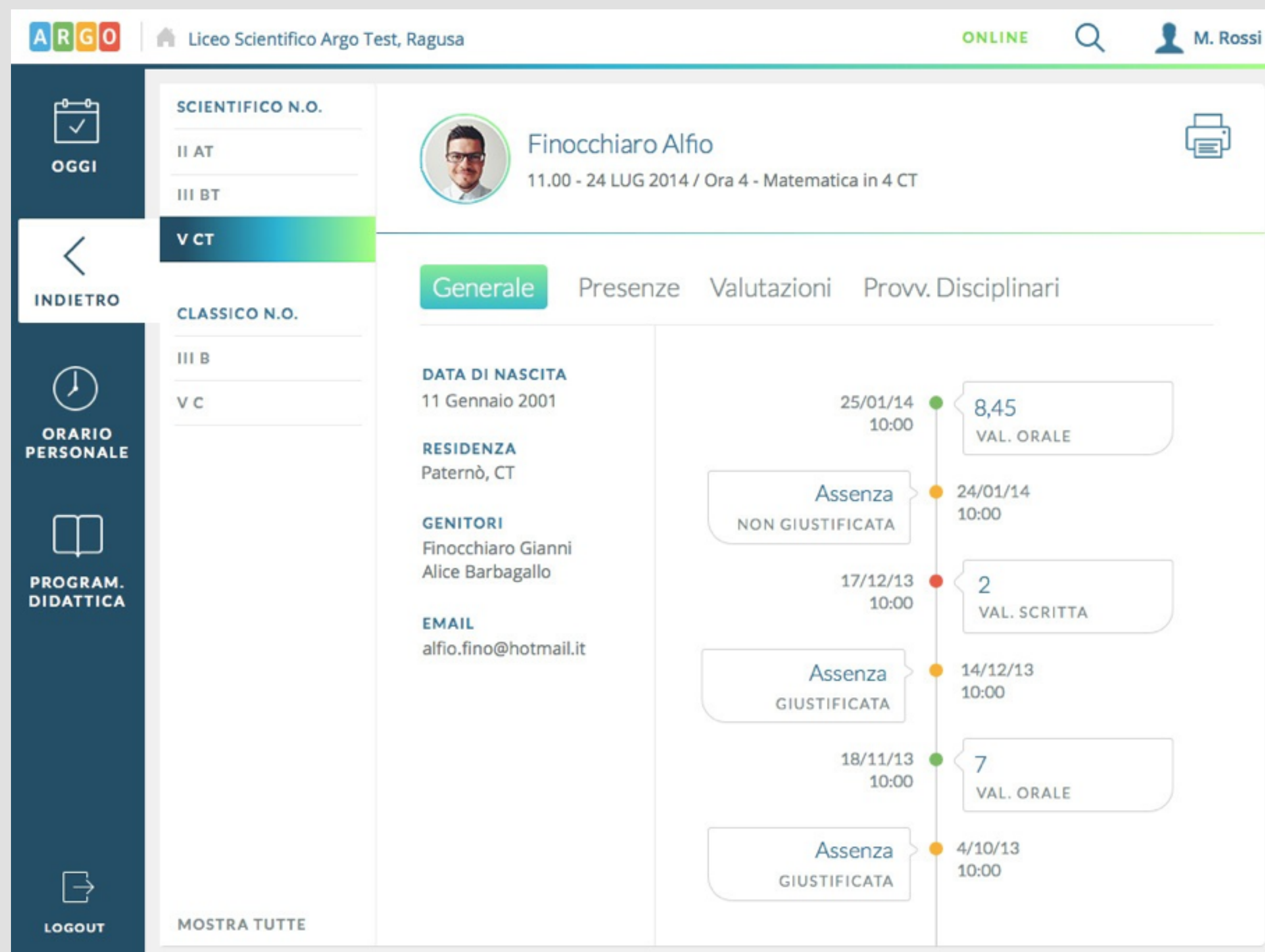
Time Slot	LUN	MAR	MER	GIO	VEN	SAB	DOM
1 08.00	V B SCIENTIFIC. MATEMATICA	V B SCIENTIFIC. FISICA		V BT SCIENTIFIC. MATEMATICA	V B SCIENTIFIC. MATEMATICA	V B SCIENTIFIC. FISICA	
2 09.00				III AT SCIENTIFIC. FISICA			
3 10.00	III B SCIENTIFIC. FISICA				III B SCIENTIFIC. FISICA		
4 11.00				IV CT SCIENTIFIC. MATEMATICA			
5 12.00				III CT SCIENTIFIC. MATEMATICA			
6 13.00							
7 14.00							

## Orario personale

L'orario personale provvisorio potrà essere caricato dal singolo docente in attesa del caricamento dell'orario definitivo.



# Il nuovo registro elettronico Argo



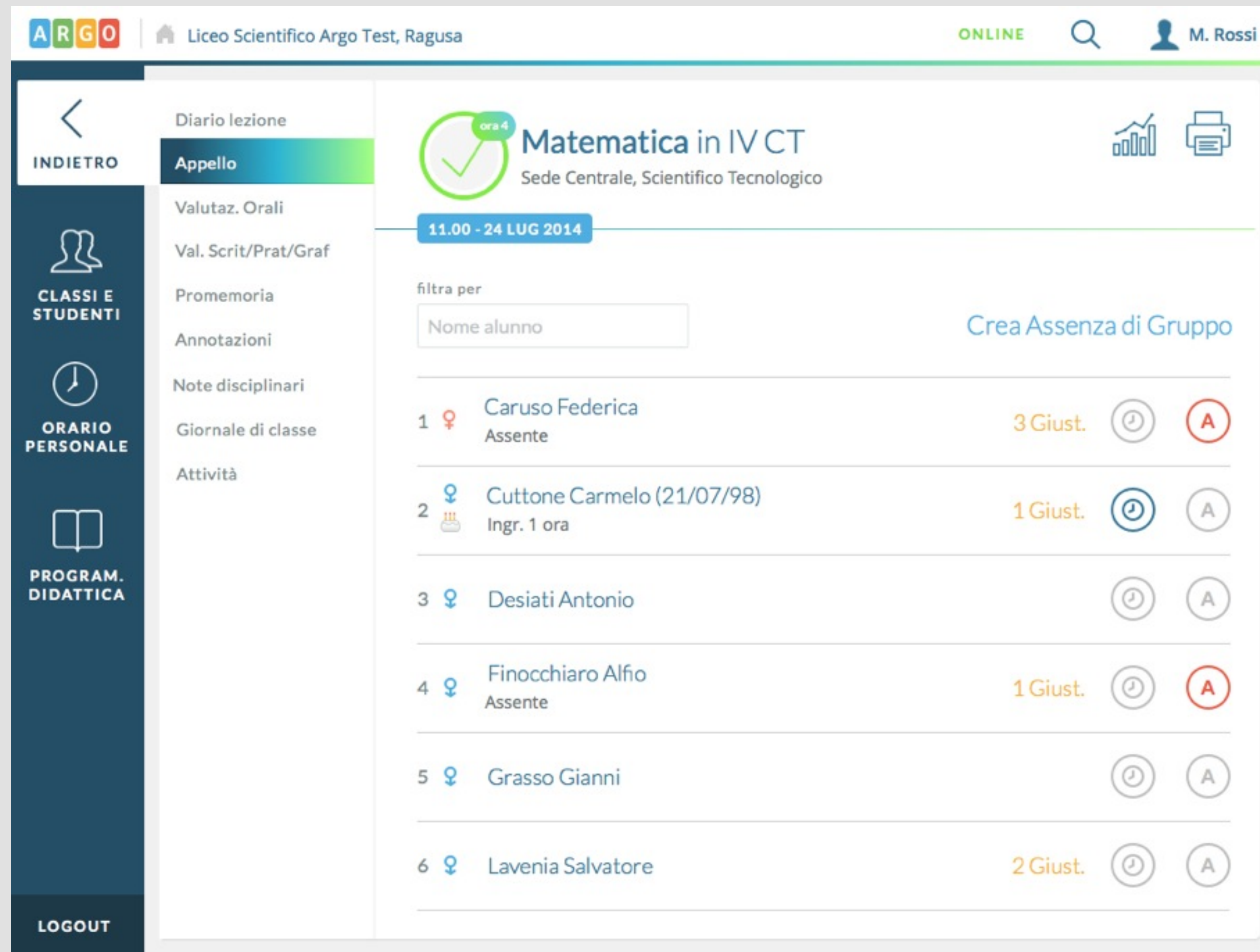
The screenshot displays the Argo software interface for a student's profile. The top navigation bar includes the Argo logo, the school name "Liceo Scientifico Argo Test, Ragusa", the status "ONLINE", a search icon, and the user name "M. Rossi". The left sidebar contains navigation options: "OGGI", "INDIETRO", "ORARIO PERSONALE", "PROGRAM. DIDATTICA", and "LOGOUT". The main content area shows the student's profile for "Finocchiaro Alfio" (born 11/01/2001, residence Paternò, CT, parents Finocchiaro Gianni and Alice Barbagallo, email alfo.fino@hotmail.it). The profile is divided into sections: "SCIENTIFICO N.O.", "CLASSICO N.O.", and "V CT". The "V CT" section is active, showing a "Generale" tab with sub-tabs for "Presenze", "Valutazioni", and "Prov. Disciplinari". The "Valutazioni" tab is selected, displaying a vertical timeline of events:

Event Type	Date	Time	Score/Status
Assenza NON GIUSTIFICATA	25/01/14	10:00	8,45 VAL. ORALE
Assenza NON GIUSTIFICATA	24/01/14	10:00	
Assenza GIUSTIFICATA	17/12/13	10:00	2 VAL. SCRITTA
Assenza GIUSTIFICATA	14/12/13	10:00	
Assenza GIUSTIFICATA	18/11/13	10:00	7 VAL. ORALE
Assenza GIUSTIFICATA	4/10/13	10:00	

## Pagina alunno

In questa sezione si avranno a disposizione in maniera sintetica e veloce tutte le informazioni che riguardano l'alunno. La Timeline è uno strumento di grande ausilio al docente in quanto gli consente di avere una visione d'insieme immediata ed esaustiva di tutti gli eventi che riguardano l'alunno. Tale funzione risulterà particolarmente utile nei ricevimenti dei genitori.

# Il nuovo registro elettronico Argo



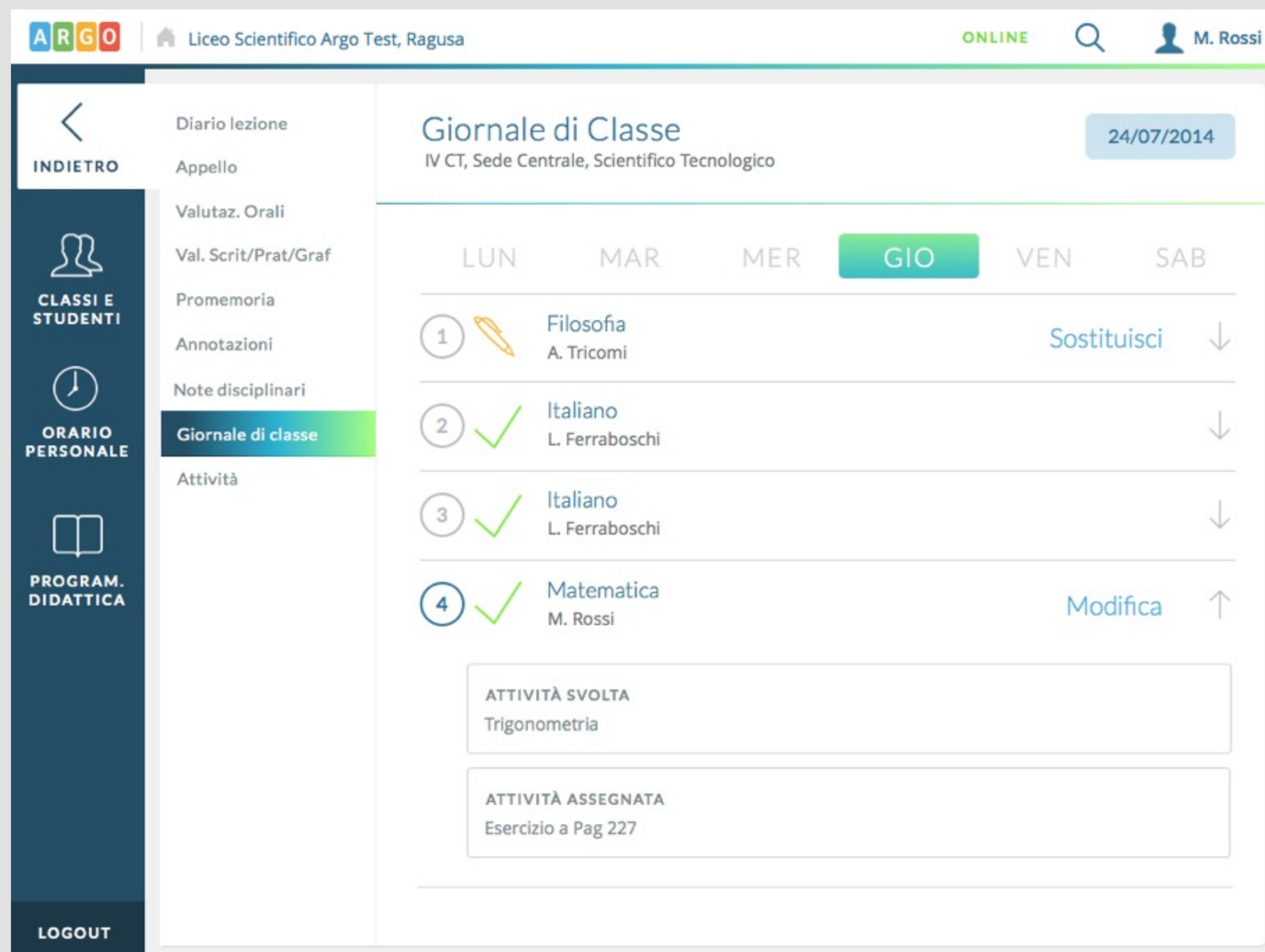
The screenshot shows the Argo software interface for a school. The top navigation bar includes the Argo logo, the school name 'Liceo Scientifico Argo Test, Ragusa', the status 'ONLINE', a search icon, and the user name 'M. Rossi'. A left sidebar contains navigation options: 'INDIETRO', 'CLASSI E STUDENTI', 'ORARIO PERSONALE', 'PROGRAM. DIDATTICA', and 'LOGOUT'. The main content area is titled 'Matematica in IV CT' with a sub-header 'Sede Centrale, Scientifico Tecnologico' and a date range '11.00 - 24 LUG 2014'. Below this is a 'filtra per' section with a search box for 'Nome alunno' and a 'Crea Assenza di Gruppo' button. A list of students is displayed with their names, genders, and recorded statuses (Giust. and A).

Numero	Nome	Stato	Giust.	A
1	Caruso Federica Assente	♀	3 Giust.	A
2	Cuttone Carmelo (21/07/98) Ingr. 1 ora	♂	1 Giust.	A
3	Desiati Antonio	♂		A
4	Finocchiaro Alfio Assente	♂	1 Giust.	A
5	Grasso Gianni	♂		A
6	Lavenia Salvatore	♂	2 Giust.	A

## Appello del giorno

I dati vengono inseriti in maniera centralizzata. E' possibile inserire velocemente, tramite un click, assenze e giustificazioni.

# Il nuovo registro elettronico Argo



ARGO | Liceo Scientifico Argo Test, Ragusa | ONLINE | M. Rossi

## Giornale di Classe

IV CT, Sede Centrale, Scientifico Tecnologico | 24/07/2014

	LUN	MAR	MER	GIO	VEN	SAB
1				Filosofia A. Tricomi	Sostituisci ↓	
2				Italiano L. Ferraboschi	↓	
3				Italiano L. Ferraboschi	↓	
4				Matematica M. Rossi	Modifica ↑	

ATTIVITÀ SVOLTA  
Trigonometria

ATTIVITÀ ASSEGNATA  
Esercizio a Pag 227

## Il giornale di Classe

Attraverso il giornale di classe è possibile intervenire in modo semplice e veloce sulle attività svolte, è possibile visualizzare quelle assegnate ecc.



# Il nuovo registro elettronico Argo

The screenshot shows the Argo software interface for a school. At the top, there is a navigation bar with the Argo logo, the school name 'Liceo Scientifico Argo Test, Ragusa', the status 'ONLINE', a search icon, and the user profile 'M. Rossi'. Below this, a sidebar on the left contains navigation options: 'INDIETRO', 'CLASSI E STUDENTI', 'ORARIO PERSONALE', 'PROGRAM. DIDATTICA', and 'LOGOUT'. The main content area is titled 'Elenco Aluni V BT, Filosofia, Sede Centrale'. A dropdown menu labeled 'Ordina per: Data Valutazione' is highlighted with a red circle. Below the menu is a list of 8 students, each with a rank, name, gender icon, and a series of dates and scores. The first student, Caruso Federica, is marked as 'Assente'. The other students have scores for various dates: 8/MAG: 8, 14/APR: 7, 15/FEB: 8, 10/GEN: 8, and 9/DIC: 8. Each student entry has three icons: a plus sign, a speech bubble, and a circle with a 'C'.

Rank	Name	Gender	Assente	8/MAG	14/APR	15/FEB	10/GEN	9/DIC	Actions
1	Caruso Federica	♀	Assente						+   Chat   C
2	Cuttone Carmelo	♂		8	7	8	8	8	+   Chat   C
3	Desiati Antonio	♂		8	7	8	8	8	+   Chat   C
4	Finocchiaro Alfio	♂		8	7	8	8	8	+   Chat   C
5	Grasso Gianni	♂		8	7	8	8	8	+   Chat   C
6	Lavenia Salvatore	♂		8	7	8	8	8	+   Chat   C
7	Leocata Salvatore	♂		8	7	8	8	8	+   Chat   C
8	Mavica Nunzio	♂		8	7	8	8	8	+   Chat   C

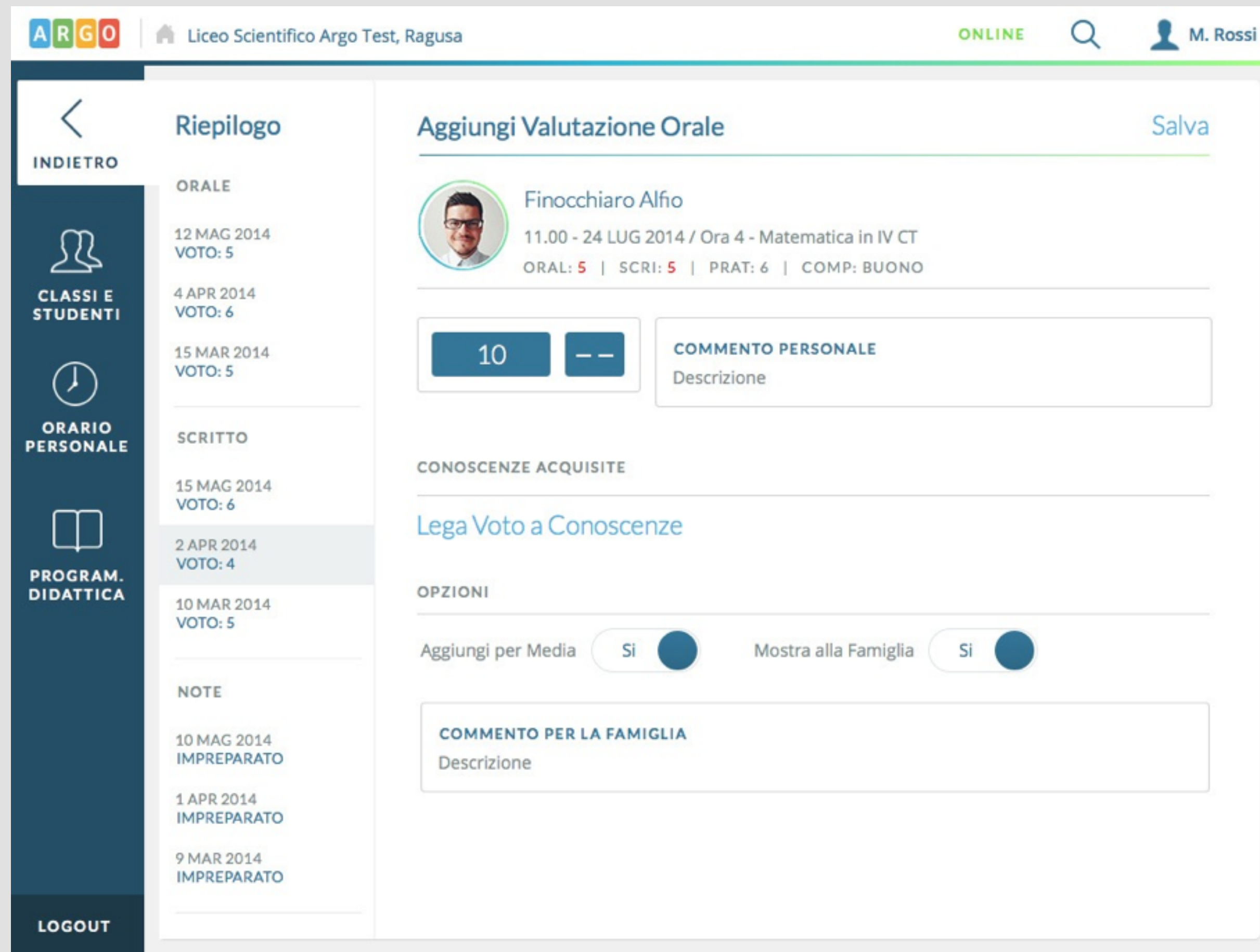
## Valutazioni orali

Abbiamo realizzato delle procedure per facilitare l'individuazione degli alunni da interrogare mediante la possibilità di ordinare le liste secondo vari criteri:

- data ultima interrogazione
- numero di interrogazioni
- media voti scritto/orale
- ecc.



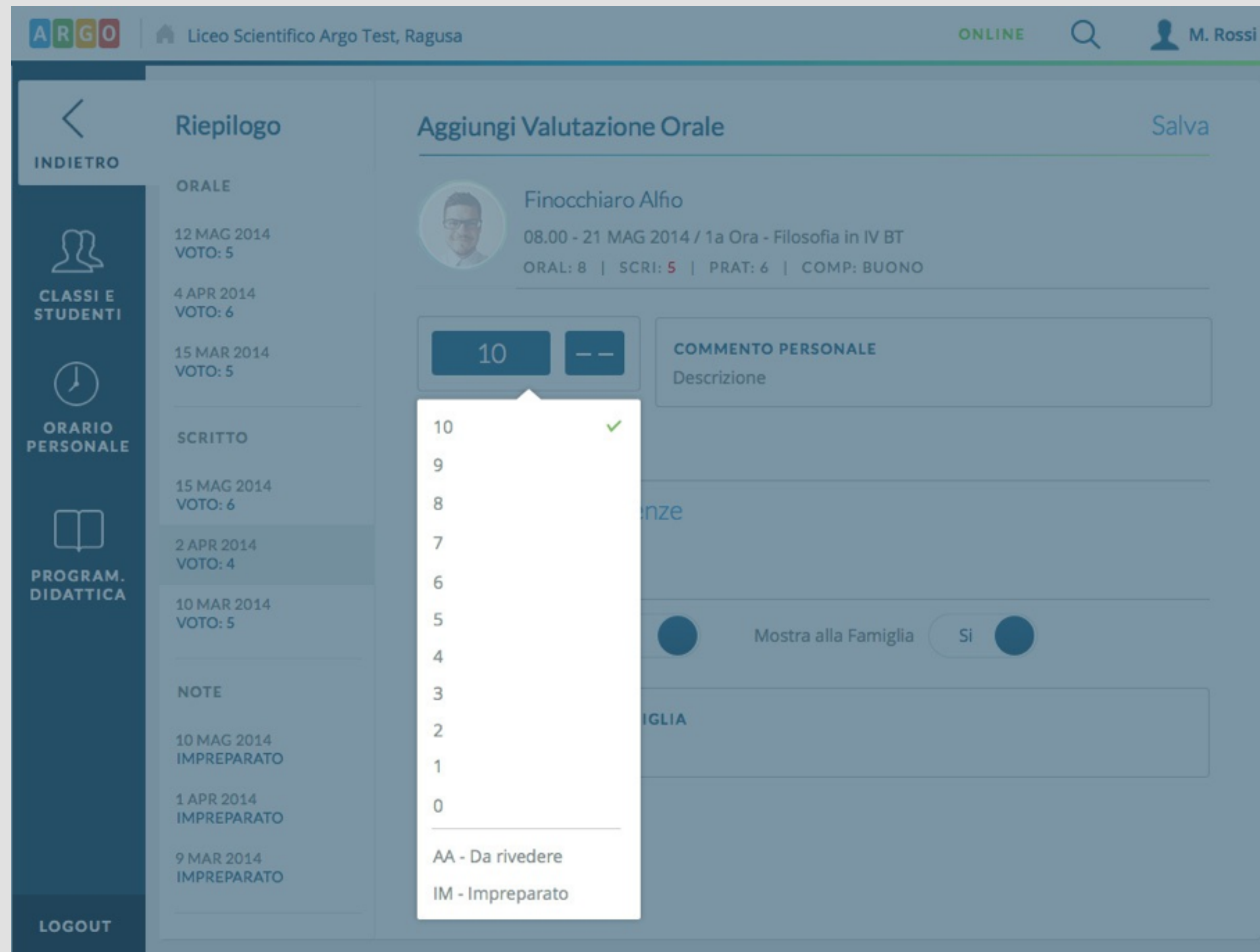
# Il nuovo registro elettronico Argo



The screenshot displays the Argo software interface for a teacher named M. Rossi at Liceo Scientifico Argo Test, Ragusa. The interface is divided into a left sidebar and a main content area. The sidebar contains navigation options: 'INDIETRO', 'CLASSI E STUDENTI', 'ORARIO PERSONALE', 'PROGRAM. DIDATTICA', and 'LOGOUT'. The main content area is titled 'Aggiungi Valutazione Orale' and includes a 'Salva' button. It features a student profile for Finocchiaro Alfio, with a photo and details: '11.00 - 24 LUG 2014 / Ora 4 - Matematica in IV CT' and 'ORAL: 5 | SCRI: 5 | PRAT: 6 | COMP: BUONO'. Below the profile, there is a numerical input field showing '10' and a 'COMMENTO PERSONALE' section with a 'Descrizione' label. Further down, there are sections for 'CONOSCENZE ACQUISITE', 'Leggi Voto a Conoscenze', and 'OPZIONI', which includes two toggle switches for 'Aggiungi per Media' and 'Mostra alla Famiglia', both currently set to 'Si'. At the bottom, there is a 'COMMENTO PER LA FAMIGLIA' section with a 'Descrizione' label. The top of the interface shows the Argo logo, the school name, the status 'ONLINE', a search icon, and the user's name 'M. Rossi'.

## Aggiungere nuove valutazioni

Durante l'inserimento di una valutazione sarà possibile decidere se il dato inserito potrà influenzare la media dei voti e se il voto potrà essere visto nell'apposita sezione ScuolaNext dedicata alle famiglie.



ARGO | Liceo Scientifico Argo Test, Ragusa | ONLINE | M. Rossi

## Riepilogo

ORALE

- 12 MAG 2014 VOTO: 5
- 4 APR 2014 VOTO: 6
- 15 MAR 2014 VOTO: 5

SCRITTO

- 15 MAG 2014 VOTO: 6
- 2 APR 2014 VOTO: 4
- 10 MAR 2014 VOTO: 5

NOTE

- 10 MAG 2014 IMPREPARATO
- 1 APR 2014 IMPREPARATO
- 9 MAR 2014 IMPREPARATO

## Aggiungi Valutazione Orale

Finocchiaro Alfio

08.00 - 21 MAG 2014 / 1a Ora - Filosofia in IV BT

ORAL: 8 | SCRI: 5 | PRAT: 6 | COMP: BUONO

10 --

COMMENTO PERSONALE  
Descrizione

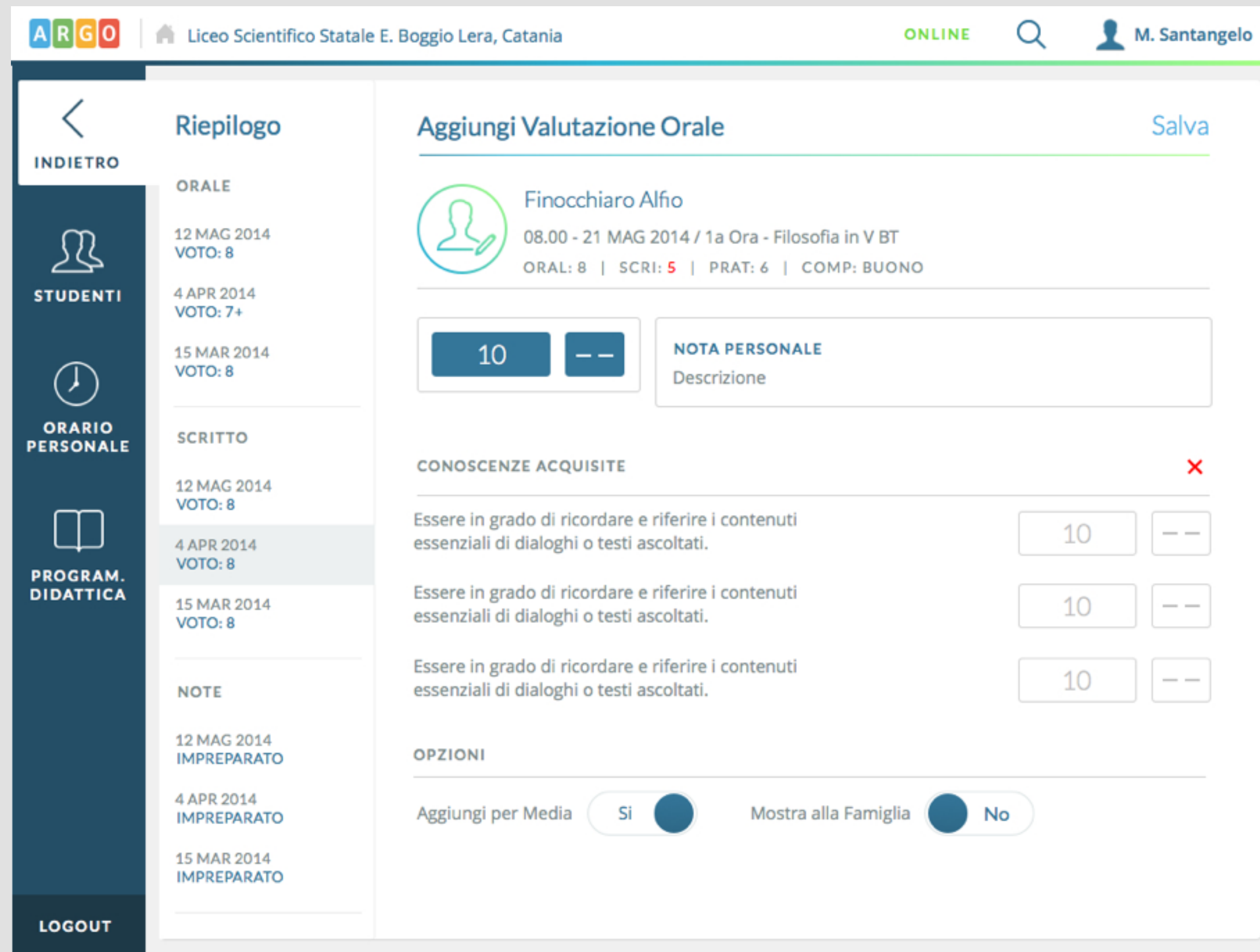
Mostra alla Famiglia Si

AA - Da rivedere  
IM - Impreparato

## Aggiungere nuove valutazioni

Saranno disponibili le ultime valutazioni oltre alle note disciplinari, appunti ecc. Sarà possibile, in maniera rapidissima, aggiungere una nuova valutazione numerica, un giudizio e altre valutazioni personalizzate.

# Il nuovo registro elettronico Argo



The screenshot shows the Argo software interface for a teacher named M. Santangelo at Liceo Scientifico Statale E. Boggio Lera, Catania. The interface is in Italian and displays the 'Aggiungi Valutazione Orale' (Add Oral Evaluation) form for a student named Finocchiaro Alfio. The form includes a summary of the evaluation, a section for 'CONOSCENZE ACQUISITE' (Acquired Knowledge) with three items, and 'OPZIONI' (Options) for adding to the average and showing to the family.

**Summary:**  
Student: Finocchiaro Alfio  
Date: 08.00 - 21 MAG 2014 / 1a Ora - Filosofia in V BT  
Scores: ORAL: 8 | SCRITTO: 5 | PRAT: 6 | COMP: BUONO

**CONOSCENZE ACQUISITE:**

Descrizione	Nota	Descrizione
Essere in grado di ricordare e riferire i contenuti essenziali di dialoghi o testi ascoltati.	10	--
Essere in grado di ricordare e riferire i contenuti essenziali di dialoghi o testi ascoltati.	10	--
Essere in grado di ricordare e riferire i contenuti essenziali di dialoghi o testi ascoltati.	10	--

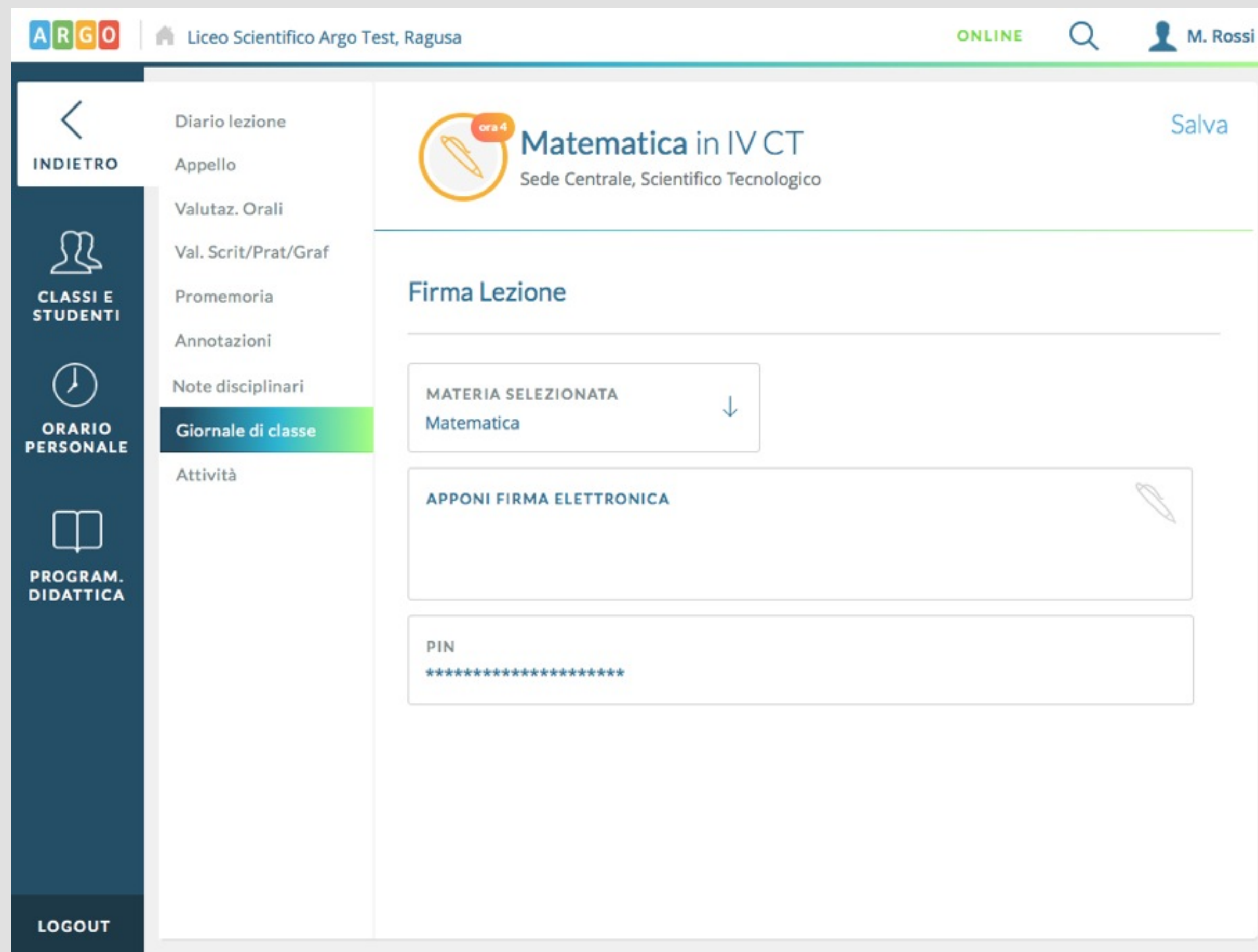
**OPZIONI:**  
Aggiungi per Media:  Sì  No  
Mostra alla Famiglia:  Sì  No

## Valutazioni orali e conoscenze

Durante l'inserimento di una valutazione sarà possibile collegare il voto alle conoscenze/abilità.



# Il nuovo registro elettronico Argo



ARGO | Liceo Scientifico Argo Test, Ragusa | ONLINE | M. Rossi

INDIETRO

CLASSI E STUDENTI

ORARIO PERSONALE

PROGRAM. DIDATTICA

LOGOUT

Diario lezione

Appello

Valutaz. Orali

Val. Scrit/Prat/Graf

Promemoria

Annotazioni

Note disciplinari

**Giornale di classe**

Attività

Matematica in IV CT  
Sede Centrale, Scientifico Tecnologico

Salva

Firma Lezione

MATERIA SELEZIONATA  
Matematica

APPONI FIRMA ELETTRONICA

PIN  
\*\*\*\*\*

## La firma del registro

Al momento il sistema consente di apporre la firma elettronica. Durante l'arco dell'anno sarà possibile utilizzare la firma digitale remota.




## Apps Android /iOS gratuita per gli utenti ScuolaNetx PLUS

Sarà possibile scaricare la nuova versione dell'applicativo direttamente dall'App store di Apple e dal Play Store di Google



App Store





## Modalità off-line

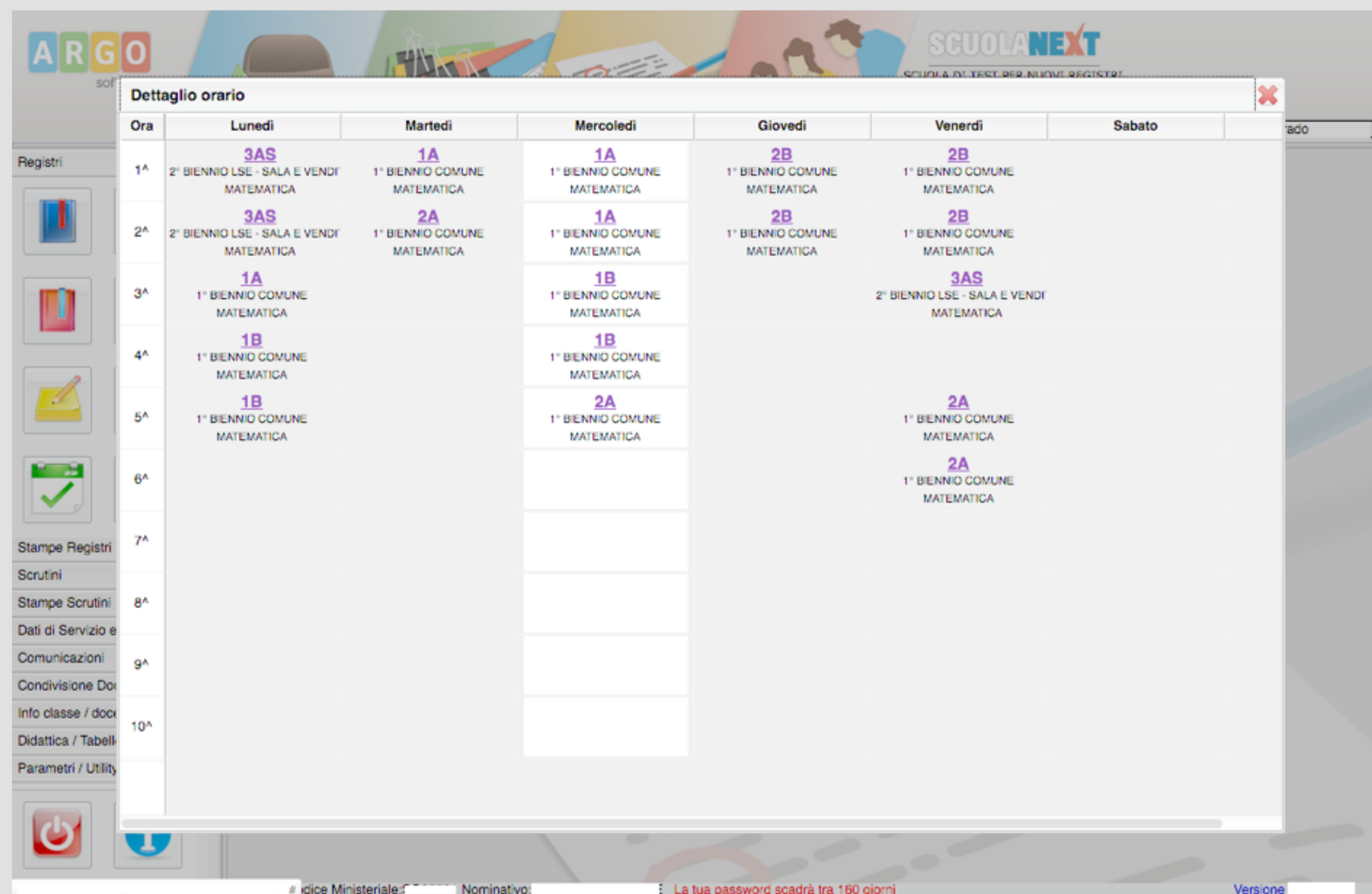
Tra le novità dell'applicativo per tablet utilizzabile sui dispositivi a partire dai 7 pollici c'è la grande opportunità di inserire i dati in modalità off-line (senza connessione) e di sincronizzarli in un secondo momento non appena sarà disponibile una connessione ad internet.





ScuolaNext ... adesso tutto a portata di click!  
Il registro diventa “uno solo”!

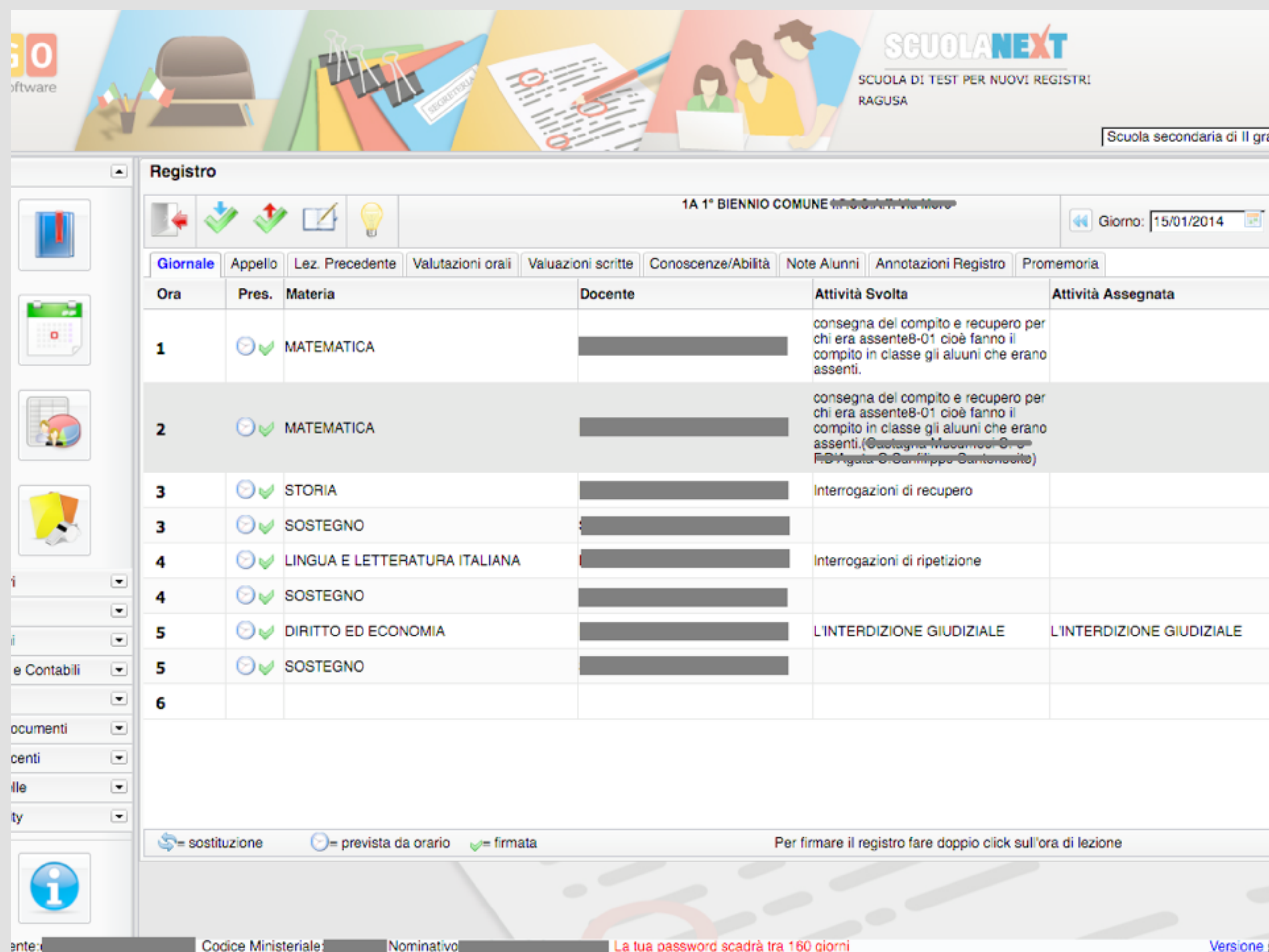
Il docente deciderà in base alle proprie esigenze se utilizzare i nuovi registri o quelli presenti in ScuolaNext, che sono stati ulteriormente migliorati dal punto di vista dell'interfaccia e delle funzionalità. Sarà possibile usare entrambe le soluzioni in quanto sono perfettamente integrate e condividono la medesima base dati.



Ora	Lunedì	Martedì	Mercoledì	Giovedì	Venerdì	Sabato
1 <sup>a</sup>	3AS 2° BIENNIO LSE - SALA E VENDI MATEMATICA	1A 1° BIENNIO COMUNE MATEMATICA	1A 1° BIENNIO COMUNE MATEMATICA	2B 1° BIENNIO COMUNE MATEMATICA	2B 1° BIENNIO COMUNE MATEMATICA	
2 <sup>a</sup>	3AS 2° BIENNIO LSE - SALA E VENDI MATEMATICA	2A 1° BIENNIO COMUNE MATEMATICA	1A 1° BIENNIO COMUNE MATEMATICA	2B 1° BIENNIO COMUNE MATEMATICA	2B 1° BIENNIO COMUNE MATEMATICA	
3 <sup>a</sup>	1A 1° BIENNIO COMUNE MATEMATICA		1B 1° BIENNIO COMUNE MATEMATICA		3AS 2° BIENNIO LSE - SALA E VENDI MATEMATICA	
4 <sup>a</sup>	1B 1° BIENNIO COMUNE MATEMATICA		1B 1° BIENNIO COMUNE MATEMATICA			
5 <sup>a</sup>	1B 1° BIENNIO COMUNE MATEMATICA		2A 1° BIENNIO COMUNE MATEMATICA		2A 1° BIENNIO COMUNE MATEMATICA	
6 <sup>a</sup>					2A 1° BIENNIO COMUNE MATEMATICA	
7 <sup>a</sup>						
8 <sup>a</sup>						
9 <sup>a</sup>						
10 <sup>a</sup>						

## Planning settimanale

All'accesso il docente non dovrà più selezionare scuola, corso, classe e materia in cui opera, ma trova un comodo planning settimanale con le sue ore di lezione nelle varie classi. E' già selezionata la giornata corrente ed è sufficiente cliccare sull'ora di lezione per accedere a tutte le funzionalità relative alla classe in cui dovrà lavorare.



**Registro**

1A 1° BIENNIO COMUNE Giorno: 15/01/2014

Giornale
  Appello
  Lez. Precedente
  Valutazioni orali
  Valutazioni scritte
  Conoscenze/Abilità
  Note Alunni
  Annotazioni Registro
  Promemoria

Ora	Pres.	Materia	Docente	Attività Svolta	Attività Assegnata
1	🕒✔	MATEMATICA		consegna del compito e recupero per chi era assente8-01 cioè fanno il compito in classe gli alunni che erano assenti.	
2	🕒✔	MATEMATICA		consegna del compito e recupero per chi era assente8-01 cioè fanno il compito in classe gli alunni che erano assenti. (Quotagna-Muhammad-S-Pr-Agata-S-Gianfranco-Santonio)	
3	🕒✔	STORIA		Interrogazioni di recupero	
3	🕒✔	SOSTEGNO			
4	🕒✔	LINGUA E LETTERATURA ITALIANA		Interrogazioni di ripetizione	
4	🕒✔	SOSTEGNO			
5	🕒✔	DIRITTO ED ECONOMIA		L'INTERDIZIONE GIUDIZIALE	L'INTERDIZIONE GIUDIZIALE
5	🕒✔	SOSTEGNO			
6					

🔄 = sostituzione    🕒 = prevista da orario    ✔ = firmata    Per firmare il registro fare doppio click sull'ora di lezione

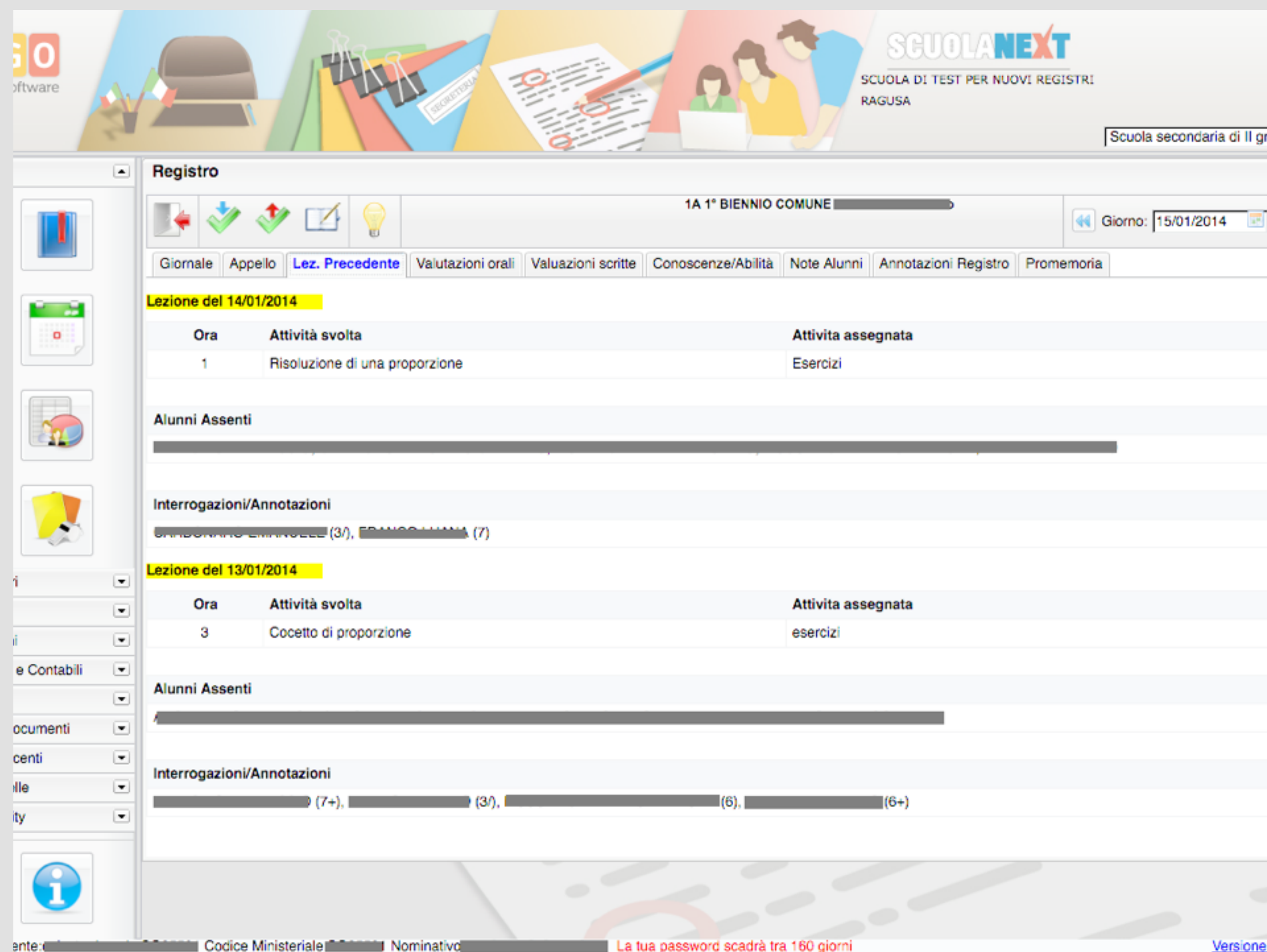
ente: \_\_\_\_\_ Codice Ministeriale: \_\_\_\_\_ Nominativo: \_\_\_\_\_ La tua password scadrà tra 160 giorni [Versione](#)

## Il giornale

La schermata del Giornale sarà del tutto analoga a quella precedente. Il docente appone la propria firma ed inserisce una sola volta le attività svolte e assegnate (senza dover ripetere l'operazione per il registro del professore).







**Registro**

1A 1° BIENNIO COMUNE | Giorno: 15/01/2014

Giornale | Appello | **Lez. Precedente** | Valutazioni orali | Valutazioni scritte | Conoscenze/Abilità | Note Alunni | Annotazioni Registro | Promemoria

**Lezione del 14/01/2014**

Ora	Attività svolta	Attività assegnata
1	Risoluzione di una proporzione	Esercizi

**Alunni Assenti**

**Interrogazioni/Annotazioni**

FRANCESCO EMILIOZZI (3/), FRANCESCA (7)

**Lezione del 13/01/2014**

Ora	Attività svolta	Attività assegnata
3	Cocetto di proporzione	esercizi

**Alunni Assenti**

**Interrogazioni/Annotazioni**

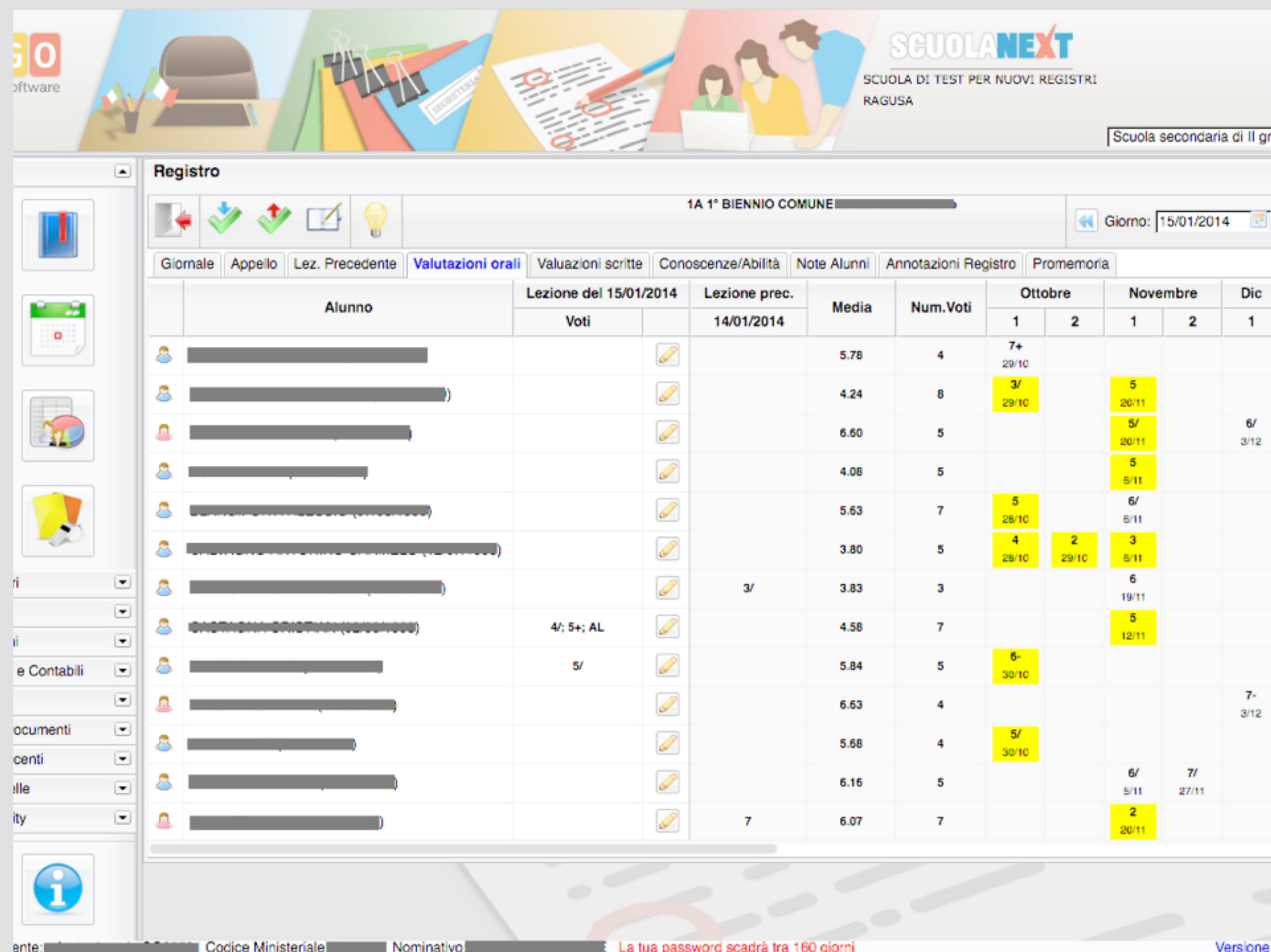
(7+), (3/), (6), (6+)

ente: [redacted] Codice Ministeriale [redacted] Nominativo [redacted] La tua password scadrà tra 160 giorni [Versione](#)

## Lezioni precedenti

Nella schermata Lezioni Precedenti il docente visualizza un riepilogo delle precedenti lezioni svolte nella classe, contenente le attività svolte e assegnate, gli alunni assenti e i voti inseriti. Ha quindi una visione d'insieme esaustiva di quanto successo nella classe nei giorni precedenti.





The screenshot shows the 'Registro' (Register) interface for '1A 1° BIENNIO COMUNE'. The date is set to 15/01/2014. The 'Valutazioni orali' (Oral Evaluations) tab is active. The table below displays the following data:

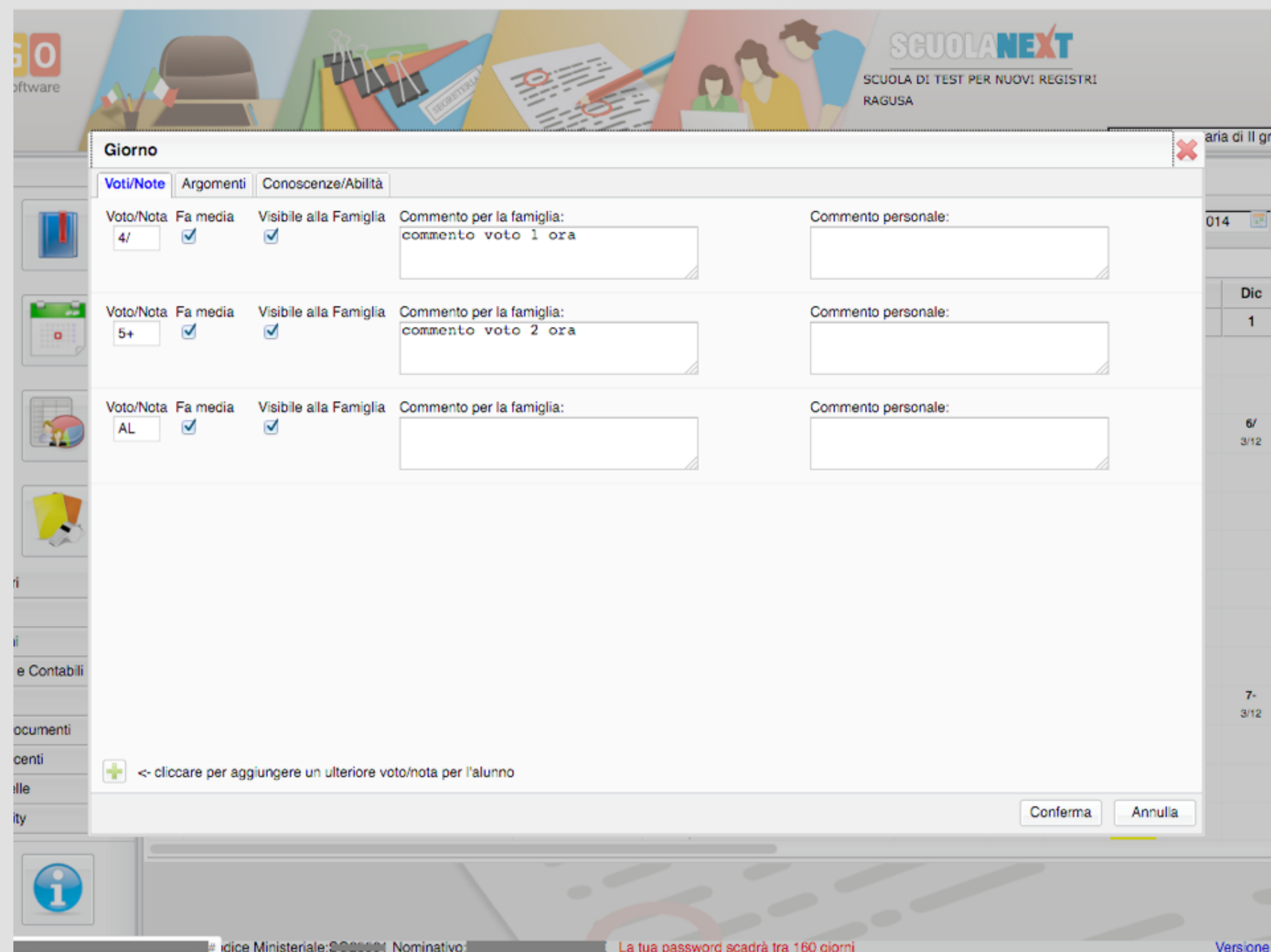
Alunno	Lezione del 15/01/2014		Lezione prec.	Media	Num.Voti	Ottobre		Novembre		Dic
	Voti		14/01/2014			1	2	1	2	1
[Redacted]				5.78	4	7+				
[Redacted]				4.24	8	3/		5		
[Redacted]				6.60	5			5/		6/
[Redacted]				4.08	5			5		3/12
[Redacted]				5.63	7	5		6/		
[Redacted]				3.80	5	4	2	3		
[Redacted]			3/	3.83	3			6		
[Redacted]	4/ 5+; AL			4.58	7			5		
[Redacted]	5/			5.84	5	6-				
[Redacted]				6.63	4					7-
[Redacted]				5.68	4	5/				3/12
[Redacted]				6.16	5			6/	7/	
[Redacted]			7	6.07	7			2		

## Valutazioni orali

Nella scheda Valutazioni orali il docente può inserire nuove valutazioni per il giorno corrente e, contestualmente, visualizzare un riepilogo delle interrogazioni svolte per decidere chi interrogare.

Il prospetto e le medie si integrano direttamente nella gestione dei voti.





**Giorno**

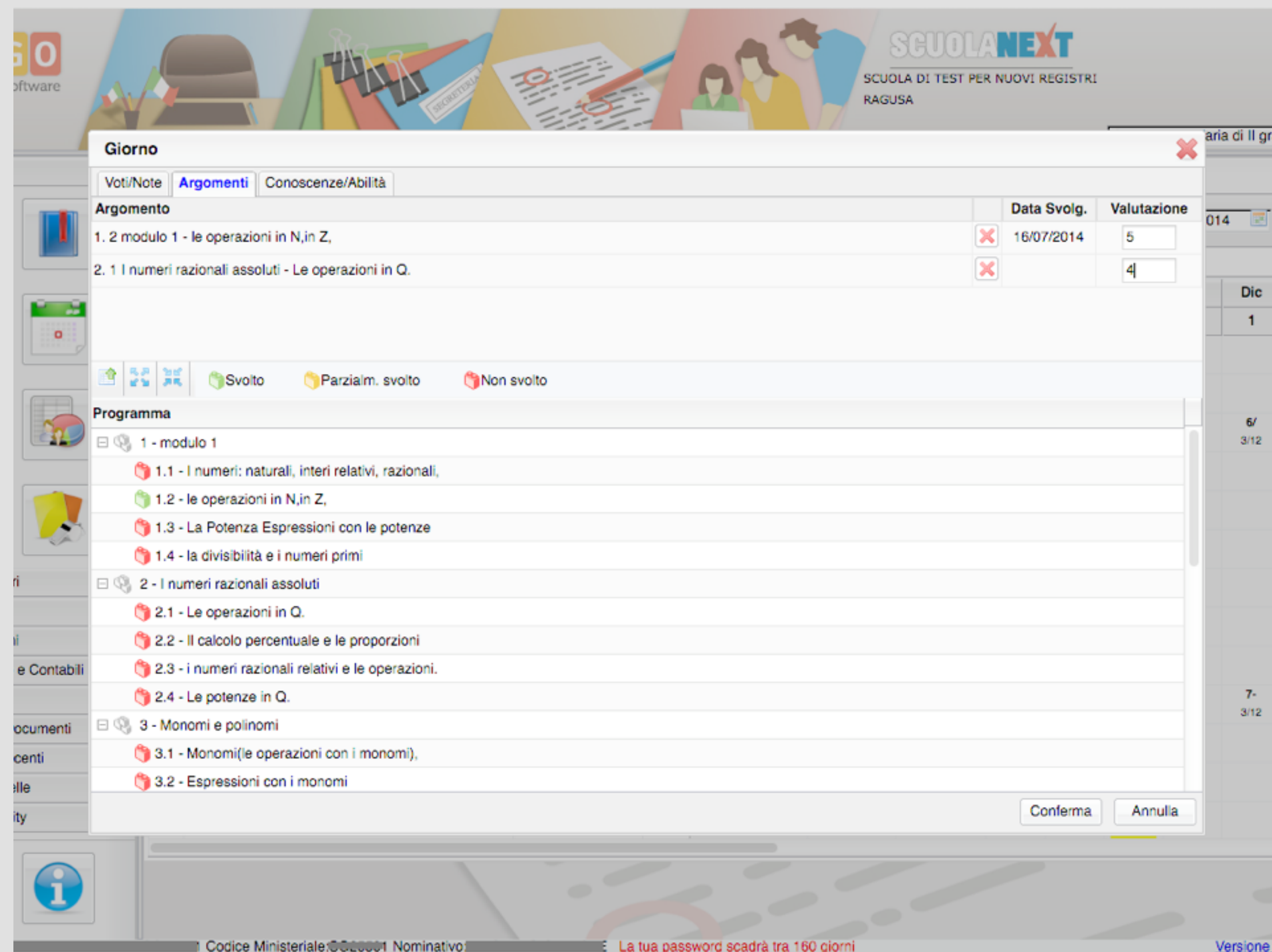
Voti/Nota	Fa media	Visibile alla Famiglia	Commento per la famiglia:	Commento personale:
4/	<input checked="" type="checkbox"/>	<input checked="" type="checkbox"/>	commento voto 1 ora	
5+	<input checked="" type="checkbox"/>	<input checked="" type="checkbox"/>	commento voto 2 ora	
AL	<input checked="" type="checkbox"/>	<input checked="" type="checkbox"/>		

+< -> cliccare per aggiungere un ulteriore voto/nota per l'alunno

Conferma Annulla

## Valutazioni orali

Cliccando sull'icona di modifica accanto al nome dell'alunno si ottiene il dettaglio di inserimento voto dove il docente può inserire il numero di voti/note che preferisce e due commenti, visibili o meno alla famiglia.

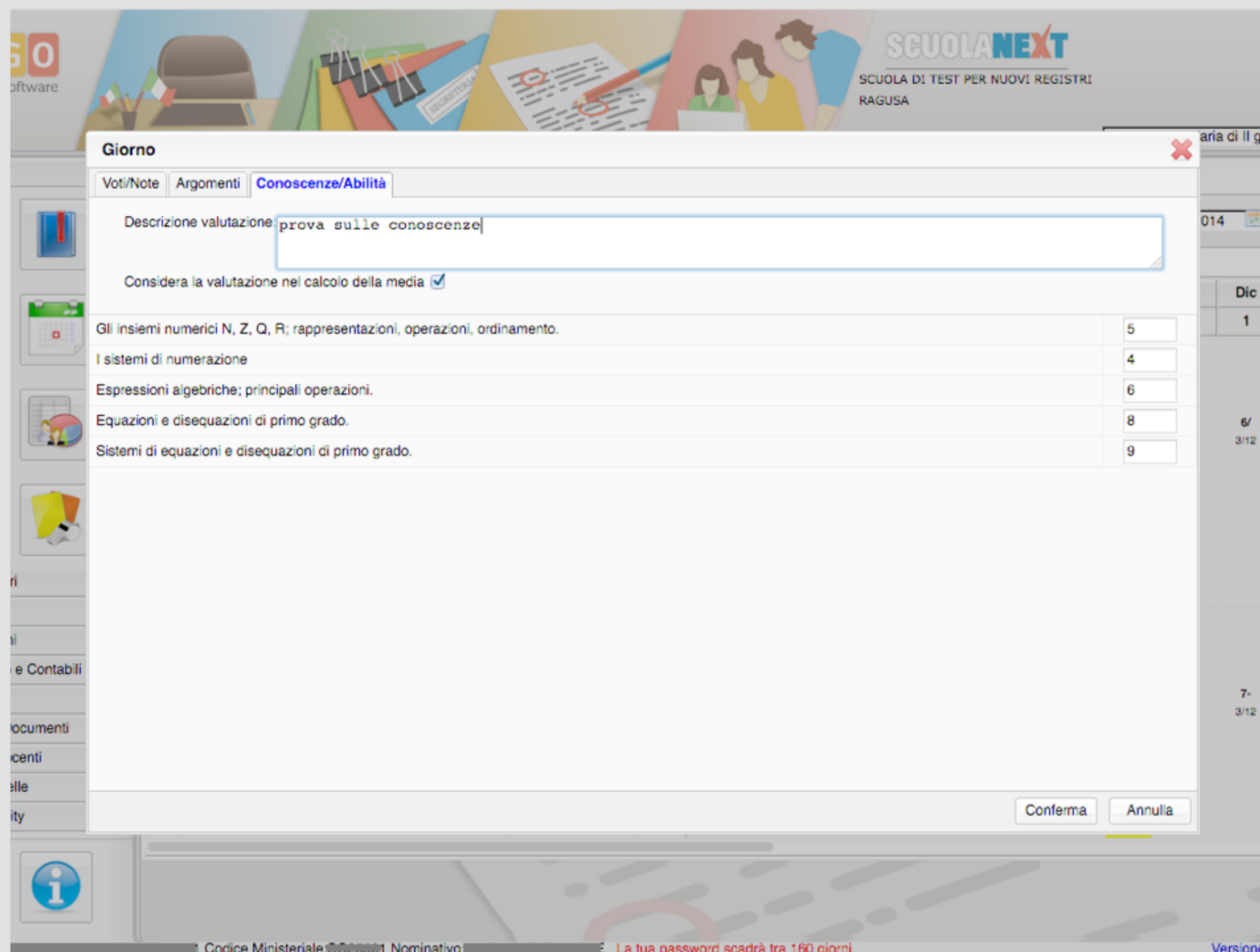


The screenshot shows the 'Giorno' (Day) window in the ScuolaNext software. The window has three tabs: 'Voti/Note', 'Argomenti' (selected), and 'Conoscenze/Abilità'. The 'Argomenti' tab contains a table with columns for 'Argomento', 'Data Svolg.', and 'Valutazione'. Two rows are visible, both with a red 'X' icon in the 'Data Svolg.' column, indicating that the evaluation date has not been set. The first row has a score of 5, and the second row has a score of 4. Below the table, there are icons for 'Svolto', 'Parzialm. svolto', and 'Non svolto'. The 'Programma' section below shows a tree view of the curriculum with items like '1 - modulo 1', '1.1 - I numeri: naturali, interi relativi, razionali', etc. At the bottom of the window, there are 'Conferma' and 'Annulla' buttons. The background of the software interface shows a calendar and a sidebar with various icons.

Argomento	Data Svolg.	Valutazione
1. 2 modulo 1 - le operazioni in $N, in Z,$	X 16/07/2014	5
2. 1 I numeri razionali assoluti - Le operazioni in $Q.$	X	4

## Valutazioni orali

Nella seconda scheda il docente può inserire i voti sugli argomenti del programma scolastico.



The screenshot shows the 'Giorno' window in the ScuolaNext software. The window has three tabs: 'Voti/Note', 'Argomenti', and 'Conoscenze/Abilità'. The 'Conoscenze/Abilità' tab is active. The 'Descrizione valutazione' field contains the text 'prova sulle conoscenze'. Below this, there is a checked checkbox labeled 'Considera la valutazione nel calcolo della media'. A table lists various mathematical topics with corresponding score input fields:

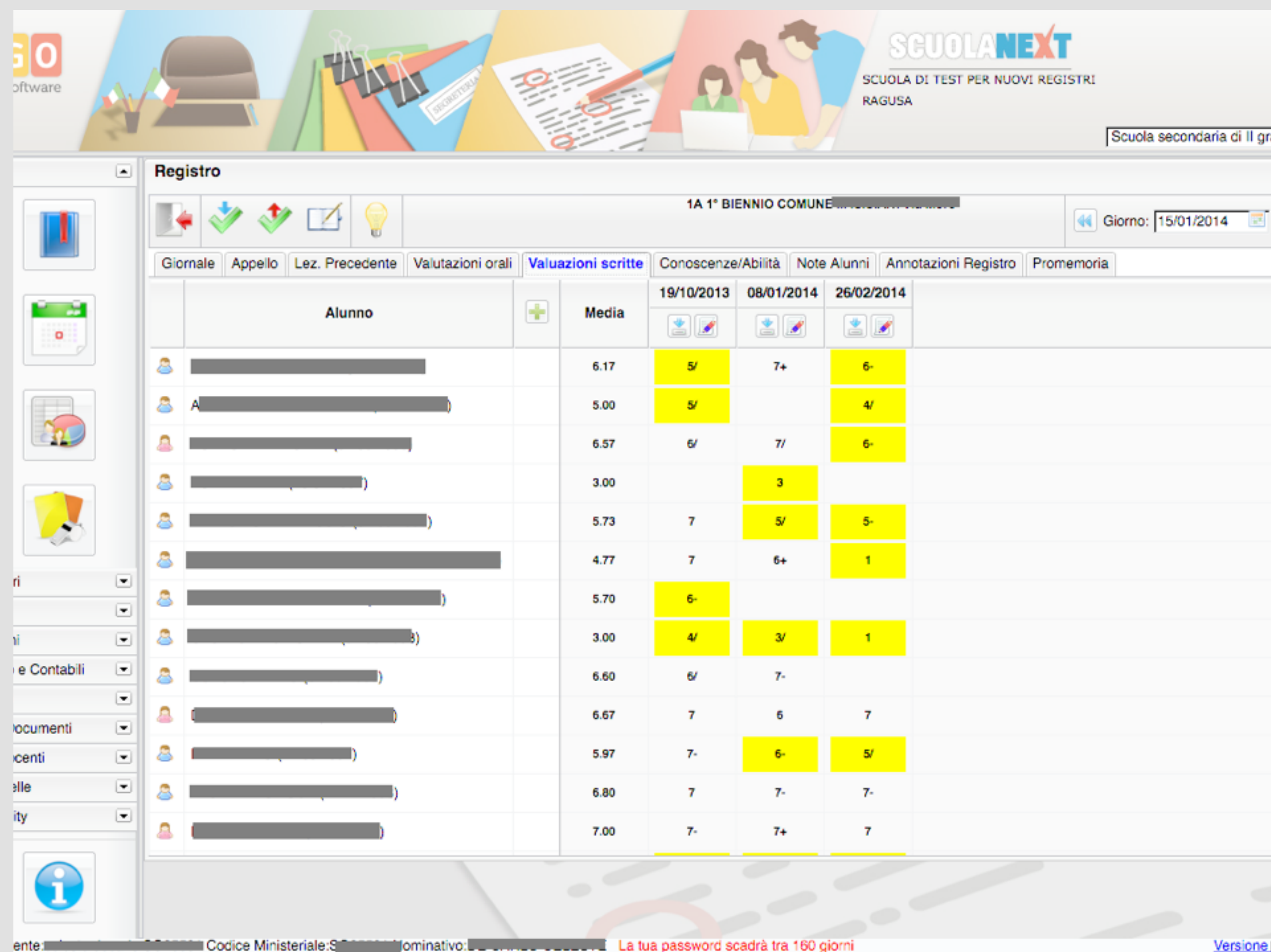
Gli insiemi numerici N, Z, Q, R; rappresentazioni, operazioni, ordinamento.	5
I sistemi di numerazione	4
Espressioni algebriche; principali operazioni.	6
Equazioni e disequazioni di primo grado.	8
Sistemi di equazioni e disequazioni di primo grado.	9

At the bottom of the window are 'Conferma' and 'Annulla' buttons. The background shows a sidebar with icons for 'Voti/Note', 'Argomenti', 'Conoscenze/Abilità', 'Diario', 'Calendario', 'Pannello di controllo', 'Documenti', 'Centri', 'Altre', and 'Utility'. The footer of the software displays 'Codice Ministeriale: 000001 Nominativo: E La tua password scadrà tra 160 giorni' and a 'Versione' link.

## Valutazioni orali

Nella terza scheda il docente può inserire, se gestiti, i voti su conoscenze e abilità e scegliere se considerare tali voti nel calcolo delle medie.



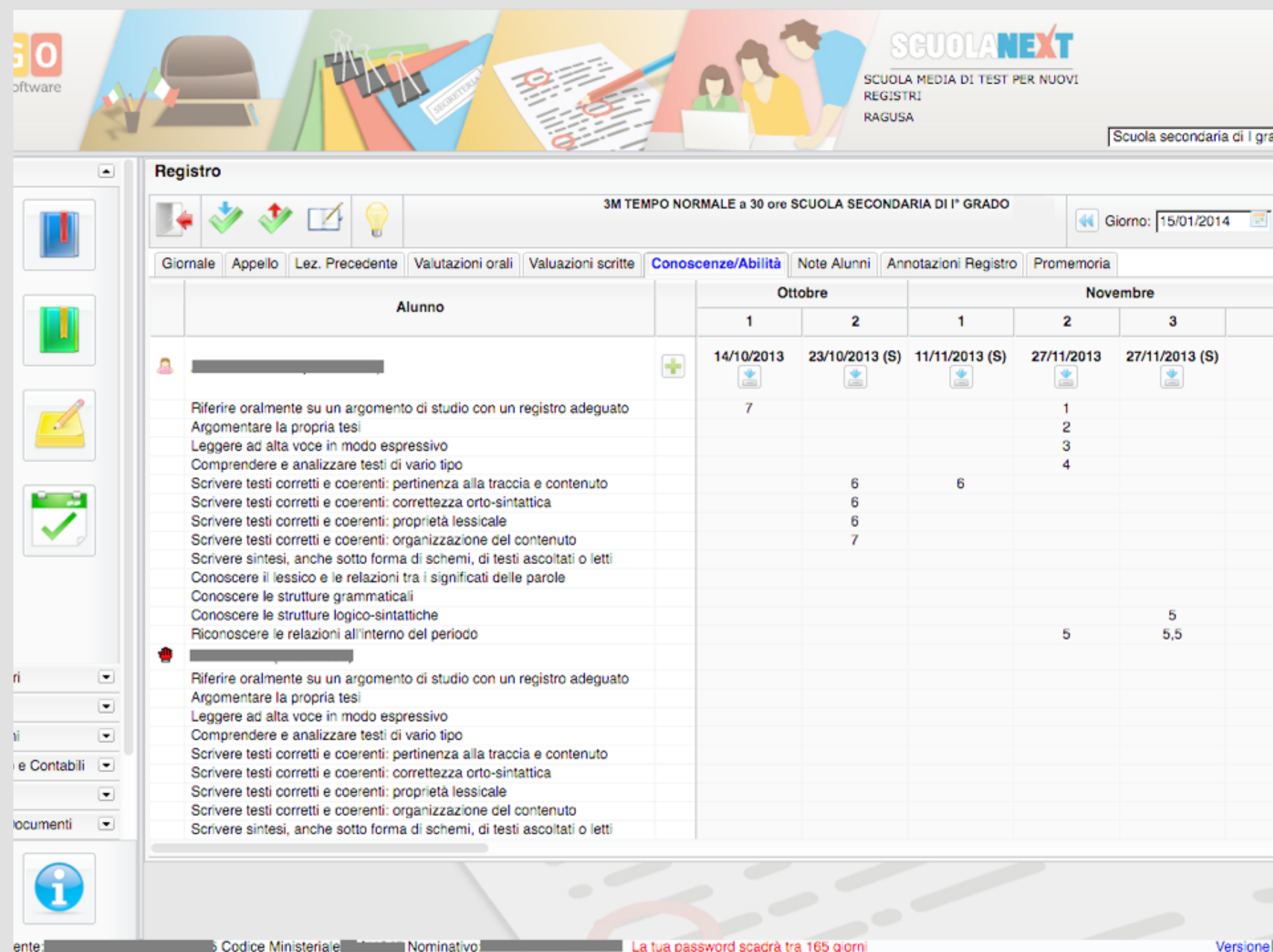


The screenshot shows the 'Valutazioni scritte' (Written Evaluations) section of the ScuolaNext software. The interface includes a navigation menu on the left, a toolbar at the top, and a main table of student records. The table columns are: Alunno (Student Name), Media (Average), and three columns for specific dates: 19/10/2013, 08/01/2014, and 26/02/2014. The table contains 12 rows of student data with various grades and averages.

Alunno	Media	19/10/2013	08/01/2014	26/02/2014
[Redacted]	6.17	5/	7+	6-
A [Redacted]	5.00	5/		4/
[Redacted]	6.57	6/	7/	6-
[Redacted]	3.00		3	
[Redacted]	5.73	7	5/	5-
[Redacted]	4.77	7	6+	1
[Redacted]	5.70	6-		
[Redacted]	3.00	4/	3/	1
[Redacted]	6.60	6/	7-	
[Redacted]	6.67	7	6	7
[Redacted]	5.97	7-	6-	5/
[Redacted]	6.80	7	7-	7-
[Redacted]	7.00	7-	7+	7

## Valutazioni scritte

Nella scheda Valutazioni scritte il docente gestisce in un'unica finestra l'inserimento delle prove scritte e il relativo inserimento dei voti. La schermata si presenta del tutto analoga a quella del vecchio registro, ad eccezione della gestione unica, per cui non è più necessario creare e modificare le prove scritte in una funzione separata di Scuolanext.



**Registro**

3M TEMPO NORMALE a 30 ore SCUOLA SECONDARIA DI I° GRADO

Giorno: 15/01/2014

Giornale | Appello | Lez. Precedente | Valutazioni orali | Valutazioni scritte | **Conoscenze/Abilità** | Note Alunni | Annotazioni Registro | Promemoria

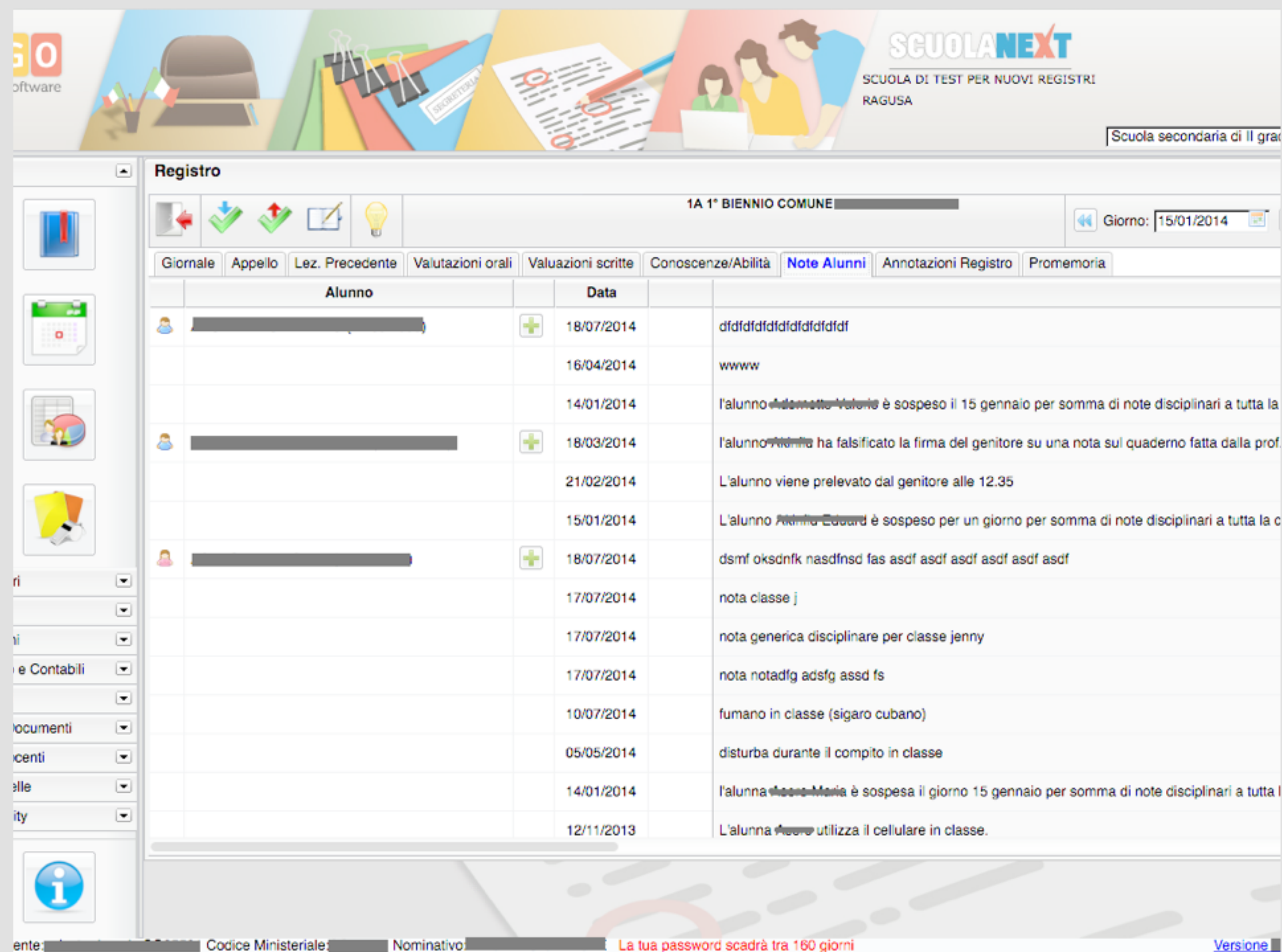
Alunno	Ottobre		Novembre			
	1	2	1	2	3	4
[Redacted]	14/10/2013	23/10/2013 (S)	11/11/2013 (S)	27/11/2013	27/11/2013 (S)	
Riferire oralmente su un argomento di studio con un registro adeguato	7			1		
Argomentare la propria tesi				2		
Leggere ad alta voce in modo espressivo				3		
Comprendere e analizzare testi di vario tipo				4		
Scrivere testi corretti e coerenti: pertinenza alla traccia e contenuto		6	6			
Scrivere testi corretti e coerenti: correttezza orto-sintattica		6				
Scrivere testi corretti e coerenti: proprietà lessicale		6				
Scrivere testi corretti e coerenti: organizzazione del contenuto		7				
Scrivere sintesi, anche sotto forma di schemi, di testi ascoltati o letti						
Conoscere il lessico e le relazioni tra i significati delle parole						
Conoscere le strutture grammaticali						
Conoscere le strutture logico-sintattiche					5	
Riconoscere le relazioni all'interno del periodo				5	5,5	

ente: [Redacted] Codice Ministeriale: [Redacted] Nominativo: [Redacted] La tua password scadrà tra 165 giorni

## Conoscenze/Abilità

Nella scheda Conoscenze/Abilità è presente una gestione specifica delle conoscenze/abilità, analoga a quella vista precedentemente. La finestra si presenta simile a quella del vecchio registro, ma fornisce una visione simultanea di tutta la classe, anziché di dettaglio sul singolo alunno.





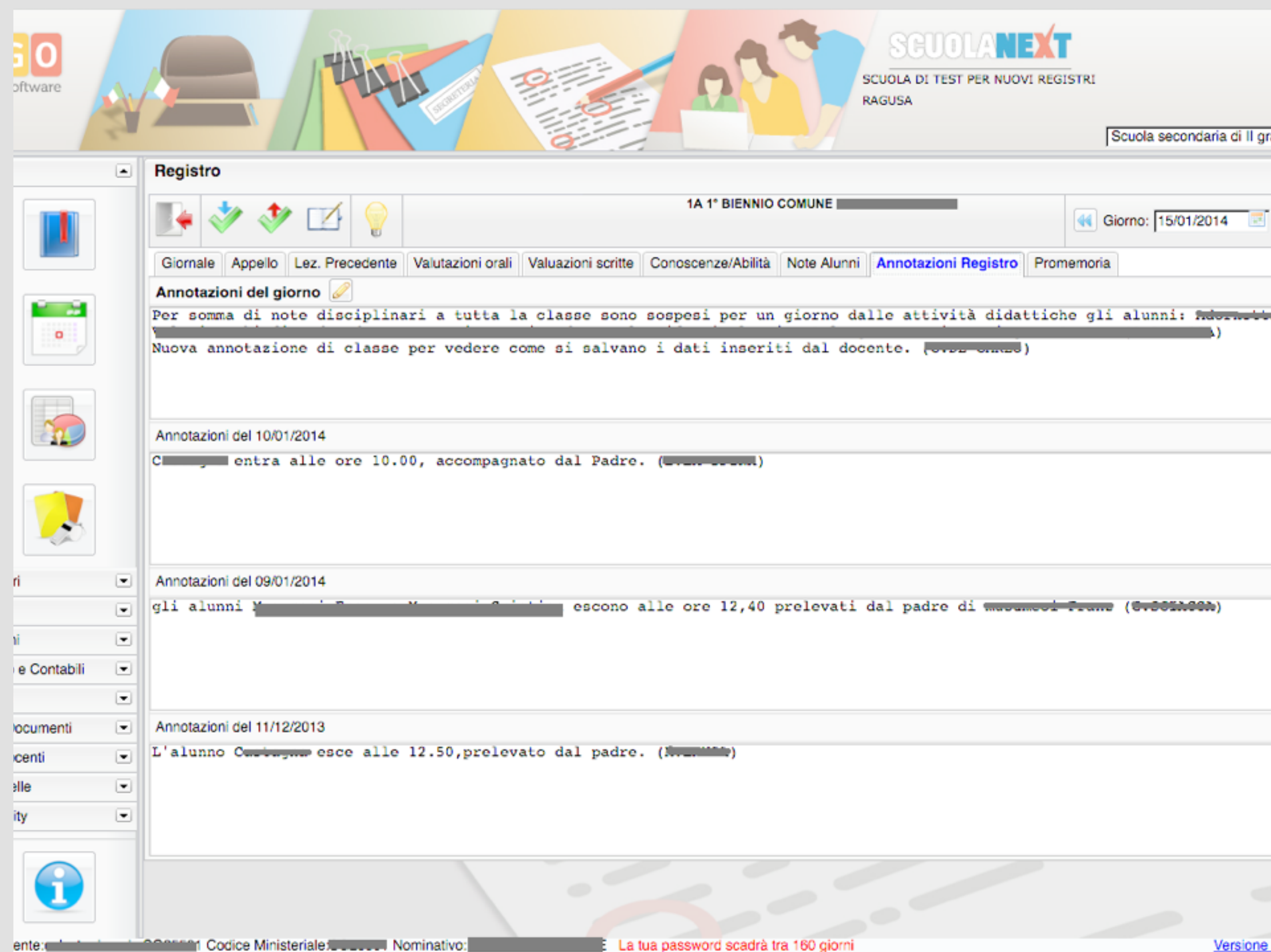
The screenshot shows the 'Registro' (Register) interface in the ScuolaNext software. The interface includes a navigation menu on the left, a header with the school name and logo, and a main table of student notes. The table has columns for 'Alunno' (Student), 'Data' (Date), and a text field for the note. The 'Note Alunni' tab is selected, and the date is set to 15/01/2014.

Alunno	Data	Note
[Redacted]	18/07/2014	dfdfdfdfdfdfdfdfdf
[Redacted]	16/04/2014	www
[Redacted]	14/01/2014	L'alunno <del>Adamo Valerio</del> è sospeso il 15 gennaio per somma di note disciplinari a tutta la
[Redacted]	18/03/2014	L'alunno <del>Adamo</del> ha falsificato la firma del genitore su una nota sul quaderno fatta dalla prof.
[Redacted]	21/02/2014	L'alunno viene prelevato dal genitore alle 12.35
[Redacted]	15/01/2014	L'alunno <del>Adamo</del> è sospeso per un giorno per somma di note disciplinari a tutta la c
[Redacted]	18/07/2014	dsmf oksdnfk nasdfnsd fas asdf asdf asdf asdf asdf
[Redacted]	17/07/2014	nota classe j
[Redacted]	17/07/2014	nota generica disciplinare per classe jenny
[Redacted]	17/07/2014	nota notadfg adsfq asdf fs
[Redacted]	10/07/2014	fumano in classe (sigaro cubano)
[Redacted]	05/05/2014	disturba durante il compito in classe
[Redacted]	14/01/2014	L'alunna <del>Adamo</del> è sospesa il giorno 15 gennaio per somma di note disciplinari a tutta l
[Redacted]	12/11/2013	L'alunna <del>Adamo</del> utilizza il cellulare in classe.

## Note Alunni

Nella scheda Note Alunni il docente può inserire e visualizzare le note disciplinari, o di altro tipo, relative agli alunni della classe. Le note sono suddivise prima per alunno, poi per ordine cronologico discendente.





The screenshot shows the 'Registo' (Register) interface in ScuolaNext. At the top, there's a header with the school name 'Scuola secondaria di II grado' and the 'SCUOLANEXT' logo. Below the header, there's a navigation bar with tabs for 'Giornale', 'Appello', 'Lez. Precedente', 'Valutazioni orali', 'Valutazioni scritte', 'Conoscenze/Abilità', 'Note Alunni', 'Annotazioni Registro', and 'Promemoria'. The 'Annotazioni Registro' tab is selected. The main area displays a list of annotations for the '1A 1° BIENNIO COMUNE' class, filtered for the date '15/01/2014'. The annotations are organized by date, with the most recent at the top. The text of the annotations is partially obscured by redaction bars.

**Registo**

1A 1° BIENNIO COMUNE

Giorno: 15/01/2014

Giornale Appello Lez. Precedente Valutazioni orali Valutazioni scritte Conoscenze/Abilità Note Alunni **Annotazioni Registro** Promemoria

**Annotazioni del giorno**

Per somma di note disciplinari a tutta la classe sono sospesi per un giorno dalle attività didattiche gli alunni: ~~Adornetto~~  
Nuova annotazione di classe per vedere come si salvano i dati inseriti dal docente. ~~(XXXX-XXXX)~~

**Annotazioni del 10/01/2014**

~~C~~ entra alle ore 10.00, accompagnato dal Padre. ~~(XXXX-XXXX)~~

**Annotazioni del 09/01/2014**

gli alunni ~~Y~~ ~~XXXX-XXXX~~ ~~XXXX-XXXX~~ escono alle ore 12,40 prelevati dal padre di ~~XXXX-XXXX~~ ~~(XXXX-XXXX)~~

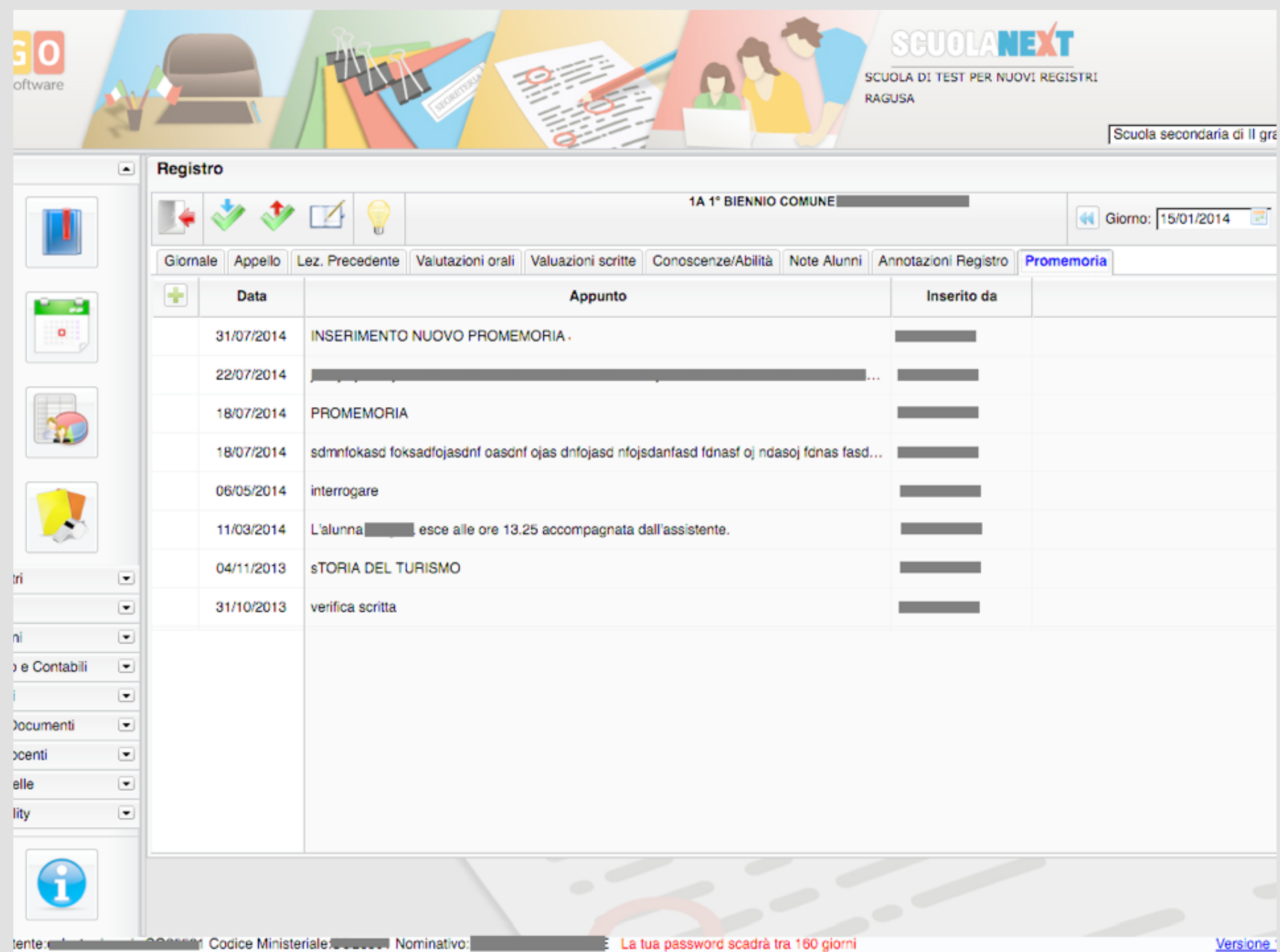
**Annotazioni del 11/12/2013**

L'alunno ~~C~~ esce alle 12.50, prelevato dal padre. ~~(XXXX-XXXX)~~

ente: ~~XXXX-XXXX~~ Codice Ministeriale: ~~XXXX-XXXX~~ Nominativo: ~~XXXX-XXXX~~ La tua password scadrà tra 160 giorni [Versione 1](#)

## Annotazioni Registro

La scheda relativa alle Annotazioni Registro si presenta del tutto analoga a quella settimanale del vecchio registro di classe, ma a scorrimento verticale (in ordine cronologico discendente). In questo modo vengono visualizzati solo i giorni di lezione in cui sono presenti annotazioni, e si evitano inutili spazi vuoti.



The screenshot shows the 'Registro' (Class Register) interface in ScuolaNext. At the top, there's a header with the 'ARGO software' logo and 'SCUOLANEXT SCUOLA DI TEST PER NUOVI REGISTRI RAGUSA'. Below this, a navigation bar includes 'Giornale', 'Appello', 'Lez. Precedente', 'Valutazioni orali', 'Valutazioni scritte', 'Conoscenze/Abilità', 'Note Alunni', 'Annotazioni Registro', and 'Promemoria'. The main area is a table with columns for 'Data', 'Appunto', and 'Inserito da'. The table contains several entries, including dates from 2013 to 2014 and descriptions of events or lessons. A sidebar on the left contains various icons for navigation. At the bottom, there's a footer with fields for 'Codice Ministeriale', 'Nominativo', and a password expiration notice: 'La tua password scadrà tra 160 giorni'.

Data	Appunto	Inserito da
31/07/2014	INSERIMENTO NUOVO PROMEMORIA.	
22/07/2014	[REDACTED]	
18/07/2014	PROMEMORIA	
18/07/2014	sdmnfokasd foksadfojasdnf oasdnf ojas dnfojasd nfojsdanfasd fdnasf oj ndasoj fdnas fasd...	
06/05/2014	interrogare	
11/03/2014	L'alunna [REDACTED] esce alle ore 13.25 accompagnata dall'assistente.	
04/11/2013	sTORIA DEL TURISMO	
31/10/2013	verifica scritta	

## Promemoria

La scheda Promemoria (ex Appunti del Registro di classe) consente l'inserimento e la visualizzazione degli appunti/promemoria per la classe. Gli appunti sono mostrati in ordine cronologico discendente e ciascun docente potrà editare solo i propri. Non è più necessario utilizzare una funzione differente di ScuolaNext per gestire la modifica e la cancellazione degli appunti.



Work in progress...

Tantissime altre saranno le funzionalità che verranno implementate nel corso dell'anno scolastico



# Links e informazioni utili

- Link diretto per accedere a tutte le informazioni tecniche e commerciali: [www.argosoft.it/registro](http://www.argosoft.it/registro)
- Sezione faq con le risposte alle domande più frequenti sul registro elettronico: [www.argosoft.it/registro/faq](http://www.argosoft.it/registro/faq)